

Metadata průzkumu "Cena a kvalita pohonných hmot"

Autor průzkumu:	Panajotis Cakirpaloglu, Jan Šmahaj
Šetření:	21. 04. 2010 - 06. 05. 2010
Délka průzkumu:	361 hod
Počet respondentů:	55
Vypovídací hodnota:	nízká
Počet otázek (max/průměr):	15 / 14.56
Použité ochrany:	žádné
Zobrazení otázek:	celý dotazník najednou
Návratnost dotazníků:	78.9%
Průměrná doba vyplňování:	00.01:57

Upozornění: Vypovídací hodnota je počítána pouze na základě počtu respondentů, nikoli jejich struktury. Sledujte vždy segmentační otázky a výsledky průzkumu vztahujte pouze na skupiny obyvatel, které se průzkumu skutečně zúčastnily.

Úvodní informace zveřejněné respondentům

Dobrý den.

Prosím o vyplnění krátkého a anonymního dotazníku na téma "Cena a kvalita pohonných hmot".

Odpovědi respondentů

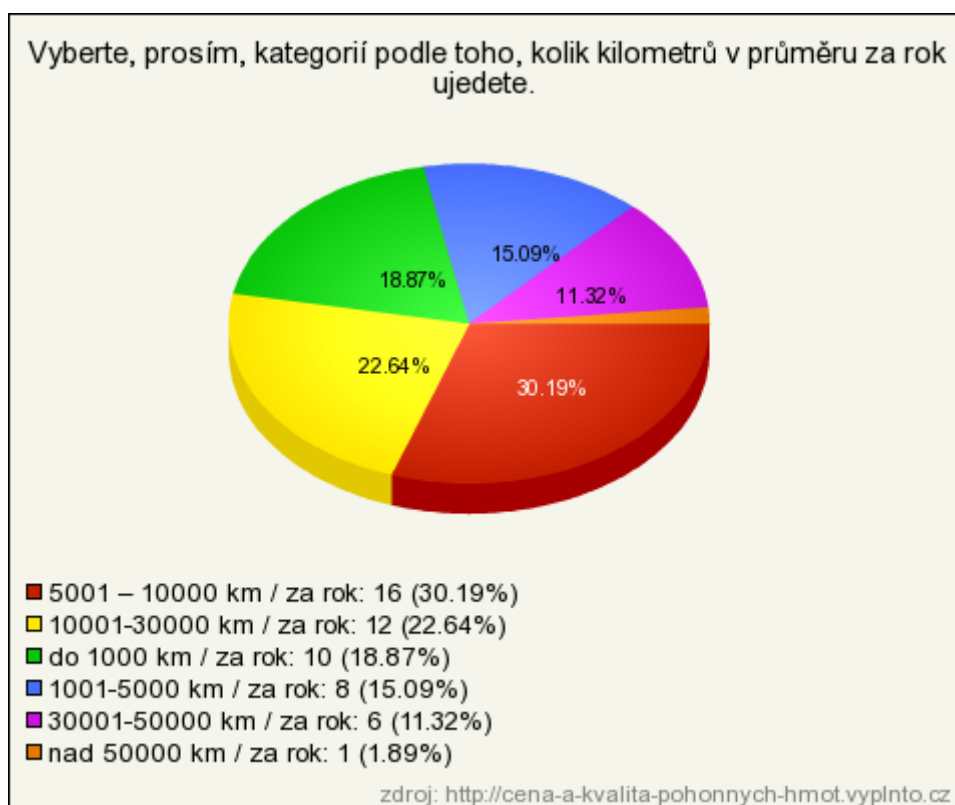
1. Vlastníte platné řidičské oprávnění? (povinná, seznam - právě jedna - rozdělující)

ODPOVĚĎ	POČET	LOKÁLNĚ	GLOBÁLNĚ
ano	53	96.36%	96.36%
ne	2	3.64%	3.64%



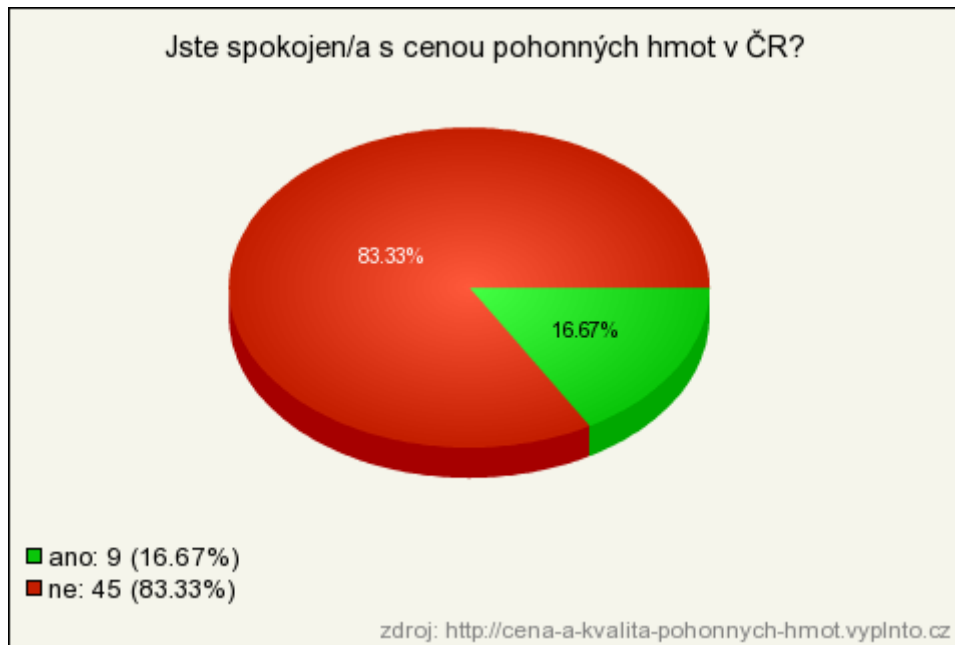
2. Vyberte, prosím, kategorií podle toho, kolik kilometrů v průměru za rok ujedete. (povinná, seznam - právě jedna)

ODPOVĚĎ	POČET	LOKÁLNĚ	GLOBÁLNĚ
5001 – 10000 km / za rok	16	30.19%	29.09%
10001-30000 km / za rok	12	22.64%	21.82%
do 1000 km / za rok	10	18.87%	18.18%
1001-5000 km / za rok	8	15.09%	14.55%
30001-50000 km / za rok	6	11.32%	10.91%
nad 50000 km / za rok	1	1.89%	1.82%



3. Jste spokojen/a s cenou pohonných hmot v ČR? (povinná, seznam - právě jedna - rozdělující)

ODPOVĚĎ	POČET	LOKÁLNĚ	GLOBÁLNĚ
ne	45	83.33%	81.82%
ano	9	16.67%	16.36%

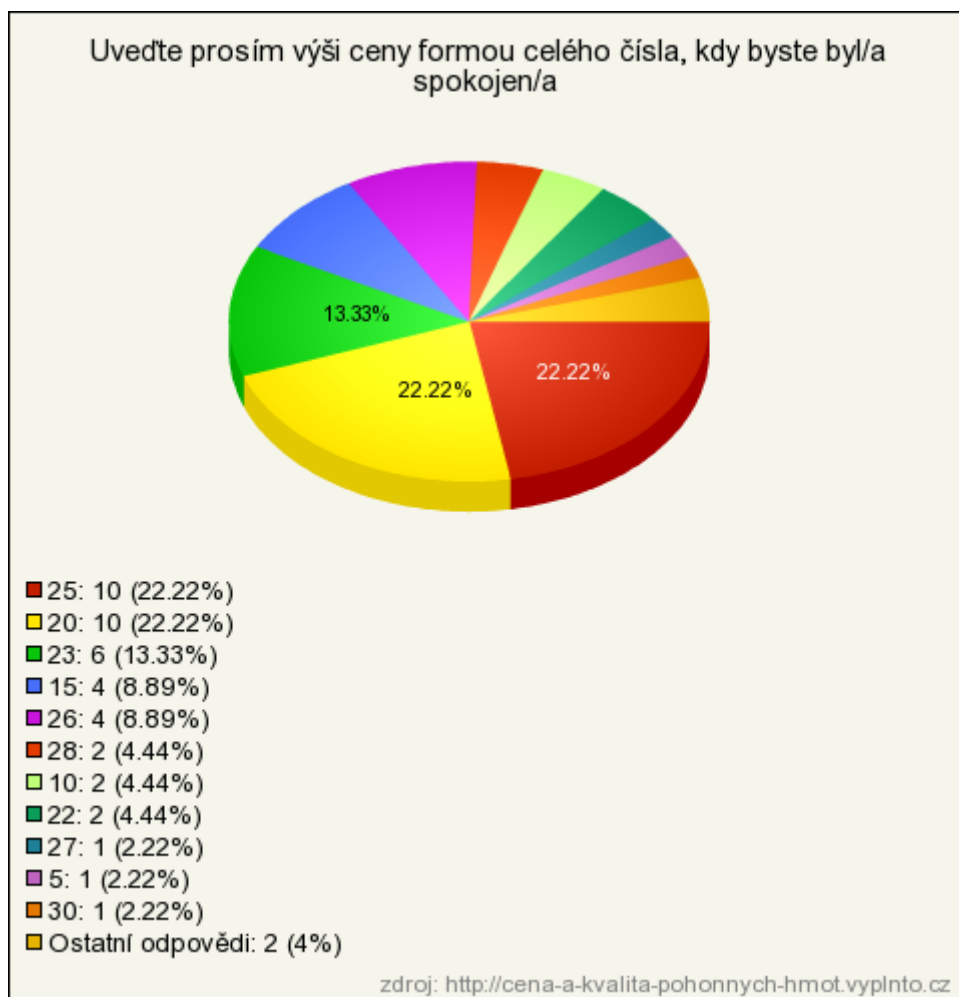


4. Uveďte prosím výši ceny formou celého čísla, kdy byste byl/a spokojen/a (povinná, kladné číslo)

ODPOVĚĎ	POČET	LOKÁLNĚ	GLOBÁLNĚ
25	10	22.22%	18.18%
20	10	22.22%	18.18%
23	6	13.33%	10.91%
15	4	8.89%	7.27%
26	4	8.89%	7.27%
28	2	4.44%	3.64%
10	2	4.44%	3.64%
22	2	4.44%	3.64%
27	1	2.22%	1.82%
5	1	2.22%	1.82%
<i>ostatní odpovědi</i>	3	6.67%	5.45%

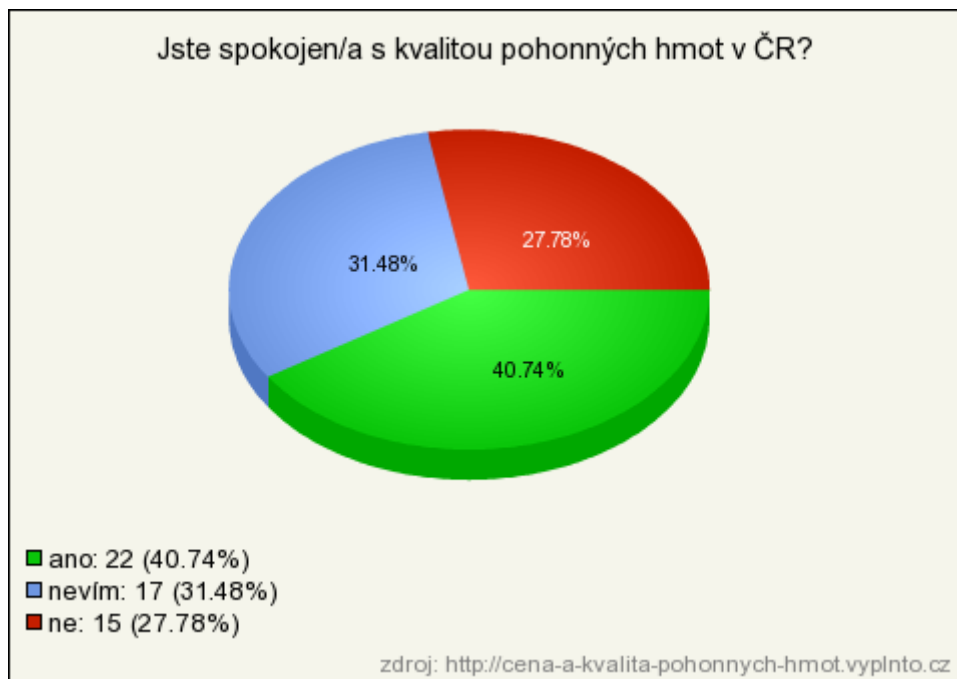
Statistická data byla pro následující výpočty očištěna o 5% hodnot z každé strany.

STATISTICKÁ POLOHA	HODNOTA
Průměr:	22.12
Minimum:	10
Maximum:	28
Variační rozpětí:	18
Rozptyl:	16.31
Směrodatná odchylka:	4.04
Medián:	23
Modus:	25



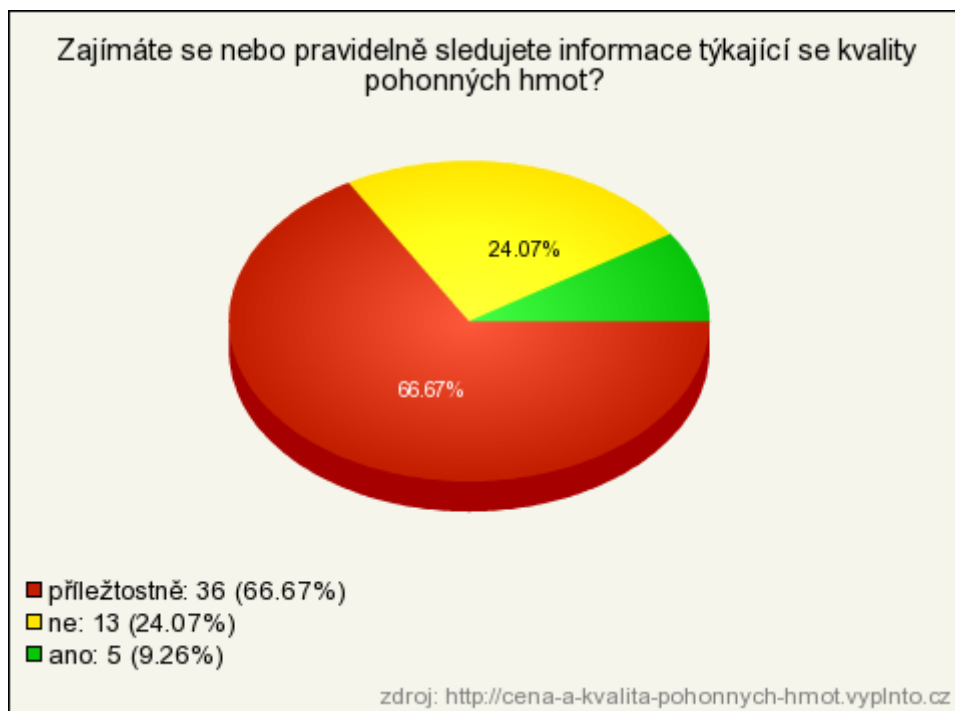
5. Jste spokojen/a s kvalitou pohonných hmot v ČR? (povinná, seznam - právě jedna)

ODPOVĚĎ	POČET	LOKÁLNĚ	GLOBÁLNĚ
ano	22	40.74%	40%
nevím	17	31.48%	30.91%
ne	15	27.78%	27.27%



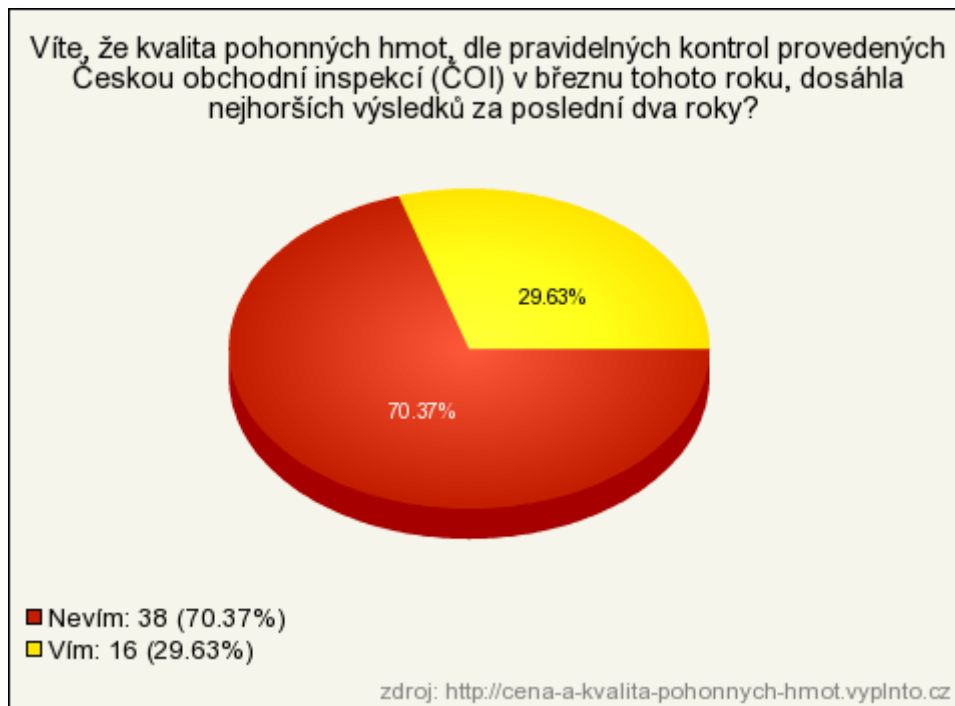
6. Zajímáte se nebo pravidelně sledujete informace týkající se kvality pohonných hmot? (povinná, seznam - právě jedna)

ODPOVĚĎ	POČET	LOKÁLNĚ	GLOBÁLNĚ
příležitostně	36	66.67%	65.45%
ne	13	24.07%	23.64%
ano	5	9.26%	9.09%



7. Víte, že kvalita pohonných hmot, dle pravidelných kontrol provedených Českou obchodní inspekcí (ČOI) v březnu tohoto roku, dosáhla nejhorších výsledků za poslední dva roky? (povinná, seznam - právě jedna)

ODPOVĚĎ	POČET	LOKÁLNĚ	GLOBÁLNĚ
Nevím	38	70.37%	69.09%
Vím	16	29.63%	29.09%



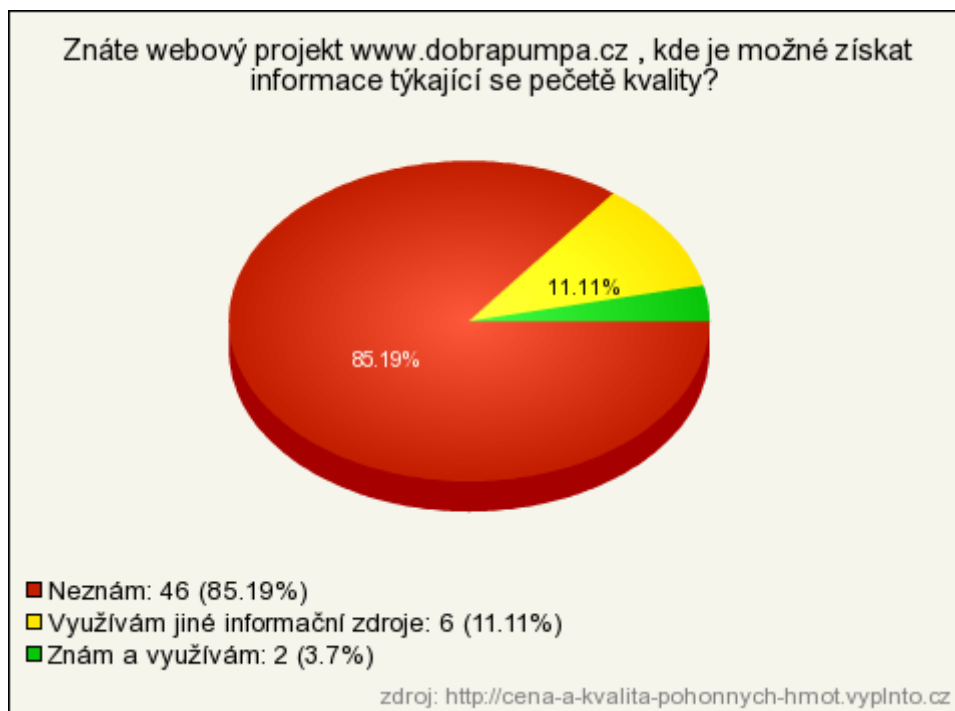
8. ČOI se rozhodla nezveřejňovat jména čerpacích stanic, které prodávají nekvalitní palivo. Jako spotřebitel/ka pohonných hmot chtěl/a byste mít tyto informace k dispozici? (povinná, seznam - právě jedna)

ODPOVĚĎ	POČET	LOKÁLNĚ	GLOBÁLNĚ
ano	54	100%	98.18%



9. Znáte webový projekt www.dobrapumpa.cz , kde je možné získat informace týkající se pečete kvality?
(povinná, seznam - právě jedna)

ODPOVĚĎ	POČET	LOKÁLNĚ	GLOBÁLNĚ
Neznám	46	85.19%	83.64%
Využívám jiné informační zdroje	6	11.11%	10.91%
Znám a využívám	2	3.7%	3.64%



10. Uveďte prosím Vaše pohlaví: (povinná, seznam - právě jedna)

ODPOVĚĎ	POČET	LOKÁLNĚ	GLOBÁLNĚ
žena	29	53.7%	52.73%
muž	25	46.3%	45.45%



11. Vyberte prosím příslušnou věkovou kategorii podle Vašeho věku: (povinná, seznam - právě jedna)

ODPOVĚĎ	POČET	LOKÁLNĚ	GLOBÁLNĚ
18-25 let	17	31.48%	30.91%
Méně než 25 let	15	27.78%	27.27%
26-35 let	11	20.37%	20%
36-45 let	8	14.81%	14.55%
46-55 let	3	5.56%	5.45%



12. Jaké je Vaše nejvyšší dokončené vzdělání? (povinná, seznam - právě jedna)

ODPOVĚĎ	POČET	LOKÁLNĚ	GLOBÁLNĚ
Vysokoškolské do úrovně bakalář	15	27.78%	27.27%
Středoškolské s maturitou (včetně nástavby)	13	24.07%	23.64%
Vysokoškolské	11	20.37%	20%
Vyšší odborné vzdělání	7	12.96%	12.73%
Vyučen/a bez maturity	4	7.41%	7.27%
Základní	3	5.56%	5.45%
Středoškolské s maturitou	1	1.85%	1.82%



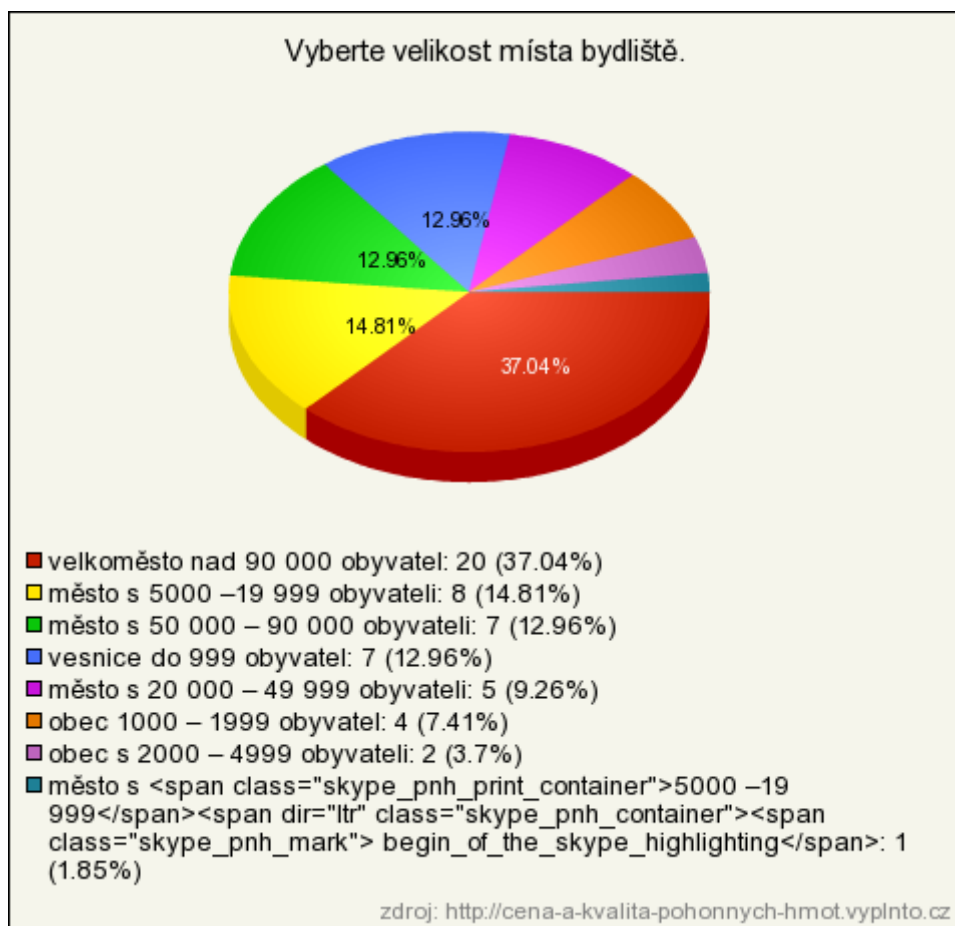
13. Jaké je Vaše současné sociální postavení? (povinná, seznam - právě jedna)

ODPOVĚĎ	POČET	LOKÁLNĚ	GLOBÁLNĚ
Student	30	55.56%	54.55%
Zaměstnanec	19	35.19%	34.55%
Živnostník	3	5.56%	5.45%
Podnikatel	1	1.85%	1.82%
Nezaměstnaný	1	1.85%	1.82%



14. Vyberte velikost místa bydliště. (povinná, seznam - právě jedna)

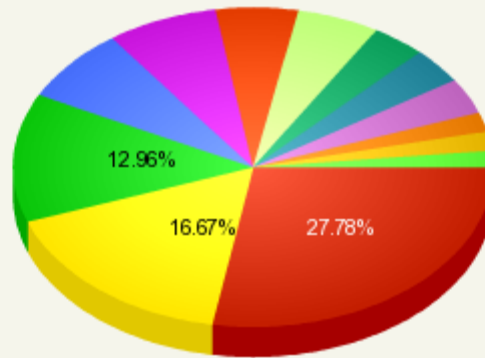
ODPOVĚĎ	POČET	LOKÁLNĚ	GLOBÁLNĚ
velkoměsto nad 90 000 obyvatel	20	37.04%	36.36%
město s 5000 –19 999 obyvateli	8	14.81%	14.55%
město s 50 000 – 90 000 obyvateli	7	12.96%	12.73%
vesnice do 999 obyvatel	7	12.96%	12.73%
město s 20 000 – 49 999 obyvateli	5	9.26%	9.09%
obec 1000 – 1999 obyvatel	4	7.41%	7.27%
obec s 2000 – 4999 obyvateli	2	3.7%	3.64%
město s 5000 –19 999 begin_of_the_skype_highlighting	1	1.85%	1.82%



15. Uveďte kraj Vašeho bydliště. (povinná, seznam - právě jedna)

ODPOVĚĎ	POČET	LOKÁLNĚ	GLOBÁLNĚ
Olomoucký	15	27.78%	27.27%
Moravskoslezský	9	16.67%	16.36%
Hlavní město Praha	7	12.96%	12.73%
Jihomoravský	4	7.41%	7.27%
Královéhradecký	4	7.41%	7.27%
Zlínský	3	5.56%	5.45%
Jihočeský	3	5.56%	5.45%
Středočeský	2	3.7%	3.64%
Pardubický	2	3.7%	3.64%
Vysočina	2	3.7%	3.64%
Liberecký	1	1.85%	1.82%
Karlovarský	1	1.85%	1.82%
Ústecký	1	1.85%	1.82%

Uvedte kraj Vašeho bydliště.



- Olomoucký: 15 (27.78%)
- Moravskoslezský: 9 (16.67%)
- Hlavní město Praha: 7 (12.96%)
- Jihomoravský: 4 (7.41%)
- Královéhradecký: 4 (7.41%)
- Zlínský : 3 (5.56%)
- Jihočeský: 3 (5.56%)
- Středočeský: 2 (3.7%)
- Pardubický: 2 (3.7%)
- Vysočina: 2 (3.7%)
- Liberecký: 1 (1.85%)
- Karlovarský: 1 (1.85%)
- Ústecký: 1 (1.85%)

zdroj: <http://cena-a-kvalita-pohonných-hmot.vyplnto.cz>

Citace

Cakirpaloglu, P., Šmahaj, J.: *Cena a kvalita pohonných hmot (výsledky průzkumu)*, 2010. Dostupné online na <http://cena-a-kvalita-pohonných-hmot.vyplnto.cz>.