

Metadata průzkumu "Krise a nejistota zaměstnání"

Autor průzkumu:	Panajotis Cakirpaloglu, Jan Šmahaj
Šetření:	03. 02. 2010 - 17. 02. 2010
Délka průzkumu:	336 hod
Počet respondentů:	154
Vypovídací hodnota:	dobrá
Počet otázek (max/průměr):	17 / 14.04
Použité ochrany:	žádné
Zobrazení otázek:	celý dotazník najednou
Návratnost dotazníků:	71.1%
Průměrná doba vyplňování:	00.02:09

Upozornění: Vypovídací hodnota je počítána pouze na základě počtu respondentů, nikoli jejich struktury. Sledujte vždy segmentační otázky a výsledky průzkumu vztahujte pouze na skupiny obyvatel, které se průzkumu skutečně zúčastnily.

Úvodní informace zveřejněné respondentům

Dobrý den.

Prosím o vyplnění krátkého a anonymního dotazníku.

Odpovědi respondentů

1. Jaké je Vaše současné sociální postavení? (povinná, seznam - právě jedna – rozdělující otázka)

ODPOVĚĎ	POČET	LOKÁLNĚ	GLOBALNĚ
Zaměstnanec	70	45.45%	45.45%

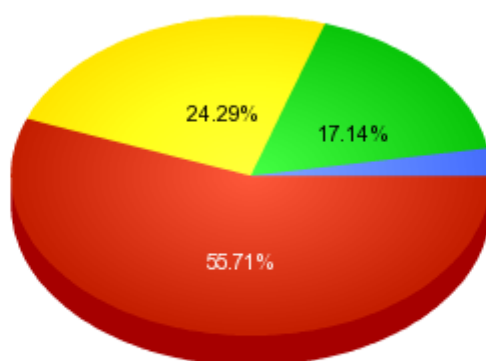
V domácnosti (mateřské dovolená), student, důchodce	60	38.96%	38.96%
Nezaměstnaný/á	12	7.79%	7.79%
Živnostník, podnikatel	12	7.79%	7.79%



2. Myslíte si, že finanční krize ovlivní nebo neovlivní Vaše pracoviště (firmu, instituci)? (povinná, seznam - právě jedna)

ODPOVĚĎ	POČET	LOKÁLNĚ	GLOBALNĚ
Ano, už ovlivnila	39	55.71%	25.32%
Ano, ovlivní	17	24.29%	11.04%
Ne, neovlivní	12	17.14%	7.79%
Nevím	2	2.86%	1.3%

Myslíte si, že finanční krize ovlivní nebo neovlivní Vaše pracoviště (firmu, instituci)?

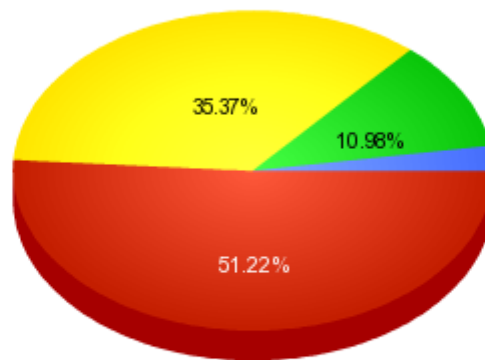


■ Ano, už ovlivnila: 39 (55.71%)
■ Ano, ovlivní: 17 (24.29%)
■ Ne, neovlivní: 12 (17.14%)
■ Nevím: 2 (2.86%)

3. Máte v souvislosti s finanční a hospodářskou krizí zvýšenou obavu o své pracovní místo/pozici? (povinná, seznam - právě jedna - polouzavřená)

ODPOVĚĎ	POČET	LOKÁLNĚ	GLOBALNĚ
Mám mírné obavy	42	51.22%	27.27%
Nemám obavy	29	35.37%	18.83%
Mám velké obavy	9	10.98%	5.84%
Byl/a jsem propuštěn/a v posledních 6 měsících	2	2.44%	1.3%

Máte v souvislosti s finanční a hospodářskou krizí zvýšenou obavu o své pracovní místo/pozici?

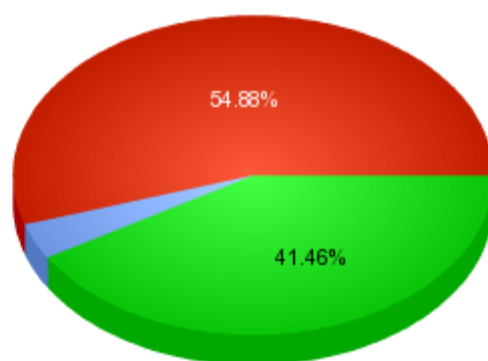


- Mám mírné obavy: 42 (51.22%)
- Nemám obavy: 29 (35.37%)
- Mám velké obavy: 9 (10.98%)
- Byl/a jsem propuštěn/a v posledních 6 měsících: 2 (2.44%)

4. Zaznamenal/a jste s finanční a hospodářskou krizí snížení zakázek v rámci svého zaměstnání? (povinná, seznam - právě jedna)

ODPOVĚĎ	POČET	LOKÁLNĚ	GLOBALNĚ
Ne	45	54.88%	29.22%
Ano	34	41.46%	22.08%
Nevím	3	3.66%	1.95%

Zaznamenal/a jste s finanční a hospodářskou krizí snížení zakázek v rámci svého zaměstnání?

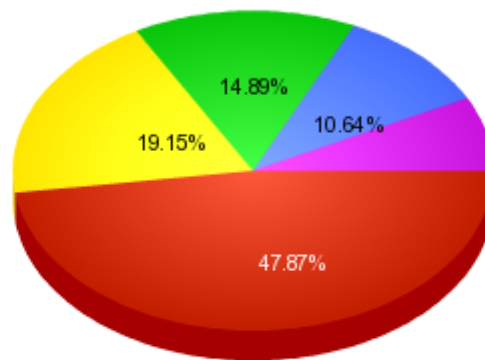


■ Ano: 34 (41.46%)
 ■ Nevím: 3 (3.66%)
 ■ Ne: 45 (54.88%)

5. Byl byste ochoten/a, z důvodu ztráty zaměstnání nebo nezaměstnanosti, přestoupit na nižší pozici v rámci Vašeho oboru?
 (povinná, seznam - právě jedna)

ODPOVĚĎ	POČET	LOKÁLNĚ	GLOBALNĚ
Spíše ano	45	47.87%	29.22%
Spíše ne	18	19.15%	11.69%
Rozhodně ano	14	14.89%	9.09%
Nevím	10	10.64%	6.49%
Rozhodně ne	7	7.45%	4.55%

Byl byste ochoten/a, z důvodu ztráty zaměstnání nebo nezaměstnanosti, přestoupit na nižší pozici v rámci Vašeho oboru?

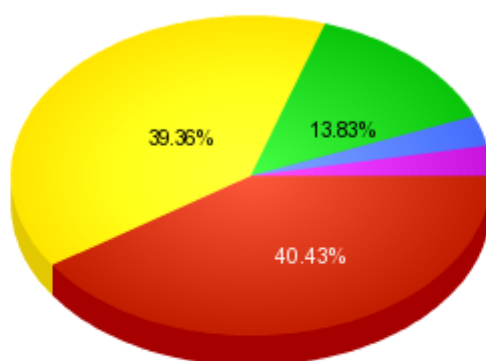


■ Spíše ano: 45 (47.87%)
■ Spíše ne: 18 (19.15%)
■ Rozhodně ano: 14 (14.89%)
■ Nevím: 10 (10.64%)
■ Rozhodně ne: 7 (7.45%)

6. Byl byste ochoten/a, z důvodu ztráty zaměstnání nebo nezaměstnanosti, zvolit si nové pracovní místo mimo Váš obor?
(povinná, seznam - právě jedna)

ODPOVĚĎ	POČET	LOKÁLNĚ	GLOBALNĚ
Spíše ano	38	40.43%	24.68%
Rozhodně ano	37	39.36%	24.03%
Spíše ne	13	13.83%	8.44%
Rozhodně ne	3	3.19%	1.95%
Nevím	3	3.19%	1.95%

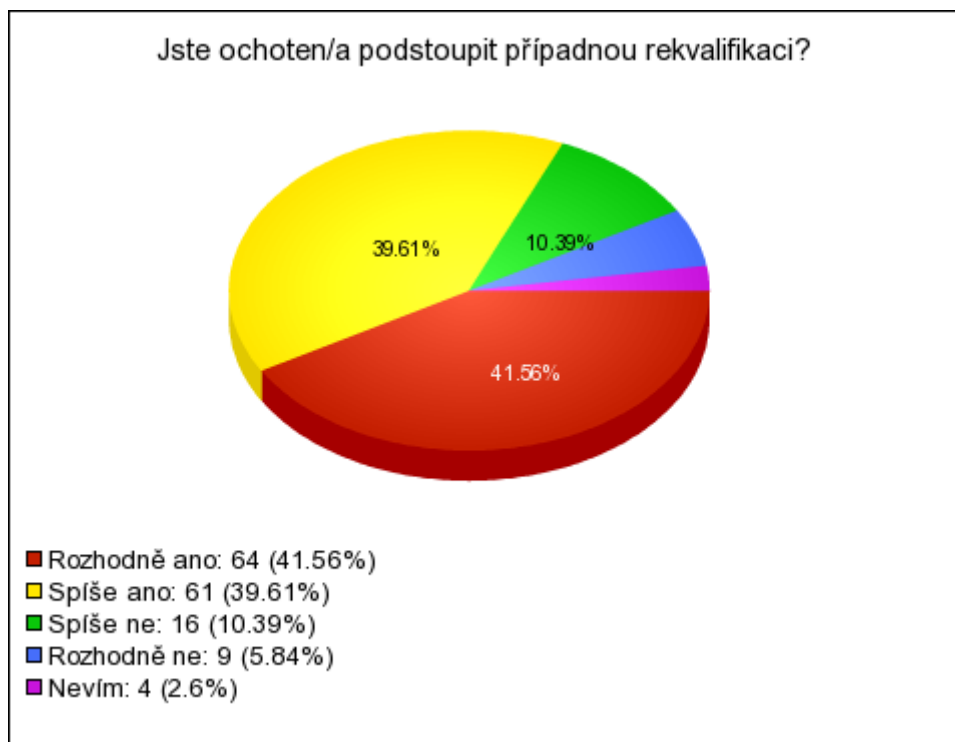
Byl byste ochoten/a, z důvodu ztráty zaměstnání nebo nezaměstnanosti, zvolit si nové pracovní místo mimo Váš obor?



■ Spíše ano: 38 (40.43%)
■ Rozhodně ano: 37 (39.36%)
■ Spíše ne: 13 (13.83%)
■ Rozhodně ne: 3 (3.19%)
■ Nevím: 3 (3.19%)

7. Jste ochoten/a podstoupit případnou rekvalifikaci? (povinná, seznam - právě jedna)

ODPOVĚĎ	POČET	LOKÁLNĚ	GLOBALNĚ
Rozhodně ano	64	41.56%	41.56%
Spíše ano	61	39.61%	39.61%
Spíše ne	16	10.39%	10.39%
Rozhodně ne	9	5.84%	5.84%
Nevím	4	2.6%	2.6%



8. Využíváte možnosti přivýdělku? (povinná, seznam - právě jedna - rozdělující)

ODPOVĚĎ	POČET	LOKÁLNĚ	GLOBALNĚ
Ano	84	54.55%	54.55%
Ne	70	45.45%	45.45%



9. Pokud ano, jak často využíváte této příležitosti? (povinná, seznam - právě jedna)

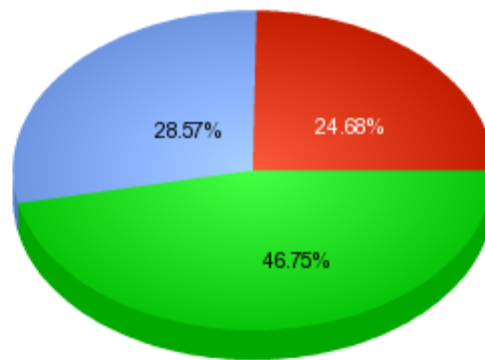
ODPOVĚĎ	POČET	LOKÁLNĚ	GLOBÁLNĚ
Nepravidelně	53	63.1%	34.42%
Pravidelně	31	36.9%	20.13%



10. Zaznamenal/a jste úbytek příležitostí přivýdělku z důvodu finanční a hospodářské krize? (povinná, seznam - právě jedna)

ODPOVĚĎ	POČET	LOKÁLNĚ	GLOBÁLNĚ
Ano	72	46.75%	46.75%
Nevím	44	28.57%	28.57%
Ne	38	24.68%	24.68%

Zaznamenal/a jste úbytek příležitostí přivýdělku z důvodu finanční a hospodářské krize?

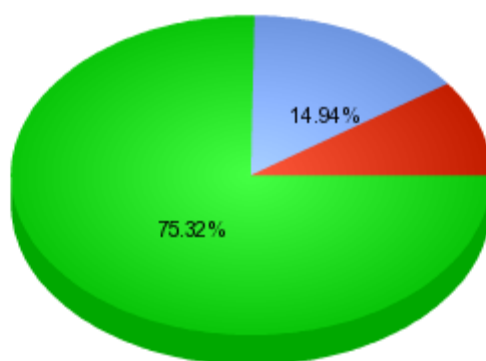


■ Ano: 72 (46.75%)
■ Nevím: 44 (28.57%)
■ Ne: 38 (24.68%)

11. Byl/a byste ochoten/a, z důvodu ztráty zaměstnání nebo nezaměstnanosti, denně dojíždět do nového zaměstnání? (povinná, seznam - právě jedna - rozdělující)

ODPOVĚĎ	POČET	LOKÁLNĚ	GLOBALNĚ
Ano	116	75.32%	75.32%
Nevím	23	14.94%	14.94%
Ne	15	9.74%	9.74%

Byl/a byste ochoten/a, z důvodu ztráty zaměstnání nebo nezaměstnanosti, denně dojíždět do nového zaměstnání?

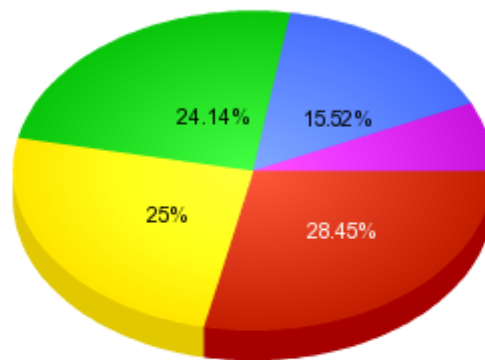


■ Ano: 116 (75.32%)
■ Nevím: 23 (14.94%)
■ Ne: 15 (9.74%)

12. Pokud ano, jaká vzdálenost, v případě nutného denního dojíždění do nového zaměstnání, by Vás od tohoto zaměstnání odradila? (povinná, seznam - právě jedna)

ODPOVĚĎ	POČET	LOKÁLNĚ	GLOBALNĚ
od 51 do 75 kilometrů	33	28.45%	21.43%
od 26 do 50 kilometrů	29	25%	18.83%
do 25 kilometrů	28	24.14%	18.18%
nad 75 kilometrů	18	15.52%	11.69%
žádná vzdálenost by mě neodradila	8	6.9%	5.19%

Pokud ano, jaká vzdálenost, v případě nutného denního dojíždění do nového zaměstnání, by Vás od tohoto zaměstnání odradila?

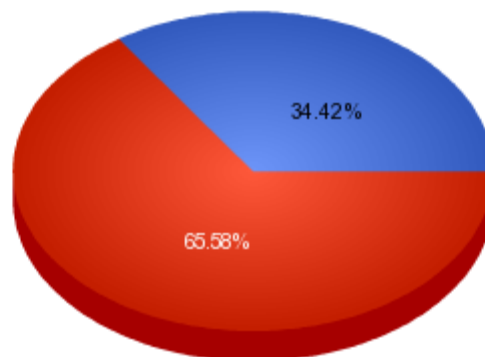


- od 51 do 75 kilometrů: 33 (28.45%)
- od 26 do 50 kilometrů: 29 (25%)
- do 25 kilometrů: 28 (24.14%)
- nad 75 kilometrů: 18 (15.52%)
- žádná vzdálenost by mě neodradila: 8 (6.9%)

13. Uveďte prosím Vaše pohlaví: (povinná, seznam - právě jedna)

ODPOVĚĎ	POČET	LOKÁLNĚ	GLOBALNĚ
žena	101	65.58%	65.58%
muž	53	34.42%	34.42%

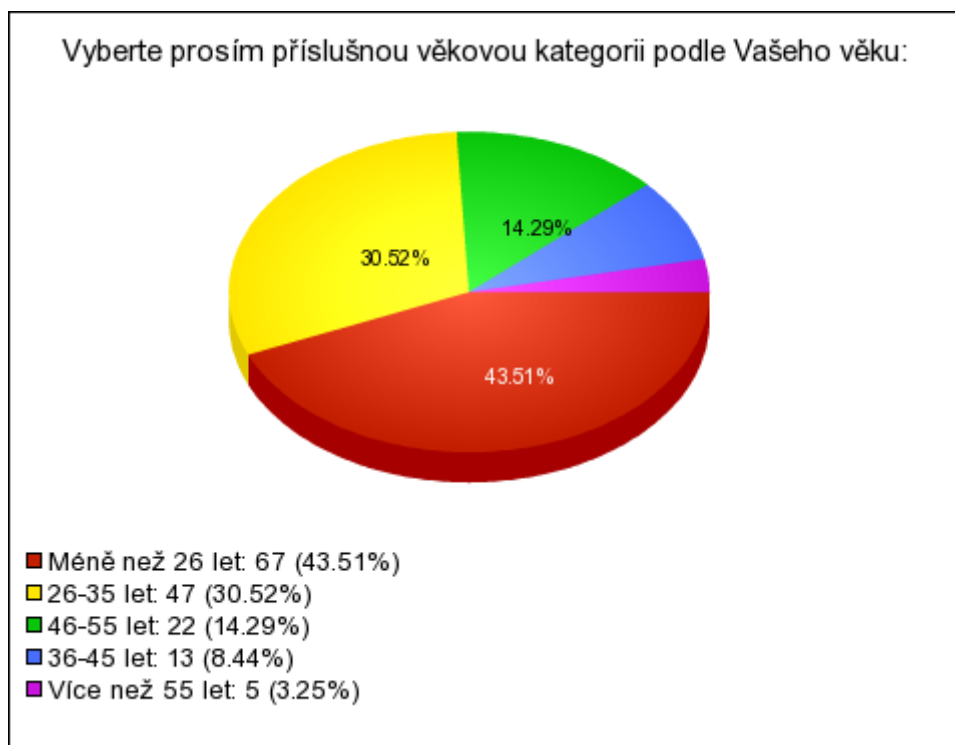
Uveďte prosím Vaše pohlaví:



- žena: 101 (65.58%)
- muž: 53 (34.42%)

14. Vyberte prosím příslušnou věkovou kategorii podle Vašeho věku: (povinná, seznam - právě jedna)

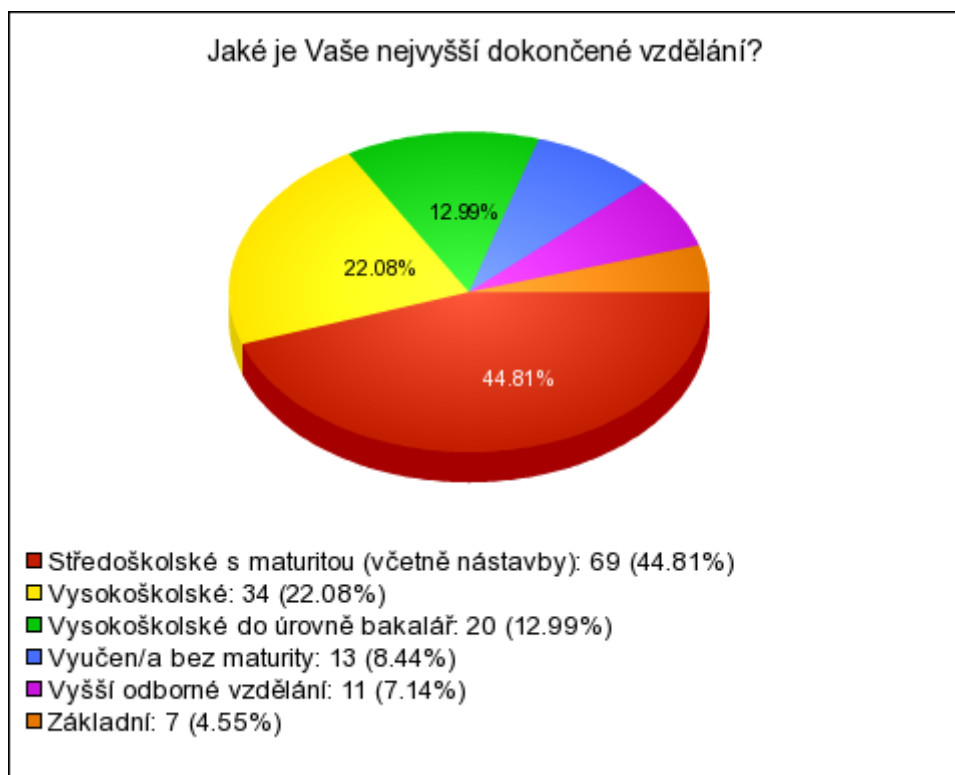
ODPOVĚĎ	POČET	LOKÁLNĚ	GLOBÁLNĚ
Méně než 26 let	67	43.51%	43.51%
26-35 let	47	30.52%	30.52%
46-55 let	22	14.29%	14.29%
36-45 let	13	8.44%	8.44%
Více než 55 let	5	3.25%	3.25%



15. Jaké je Vaše nejvyšší dokončené vzdělání? (povinná, seznam - právě jedna)

ODPOVĚĎ	POČET	LOKÁLNĚ	GLOBÁLNĚ
Středoškolské s maturitou (včetně nástavby)	69	44.81%	44.81%

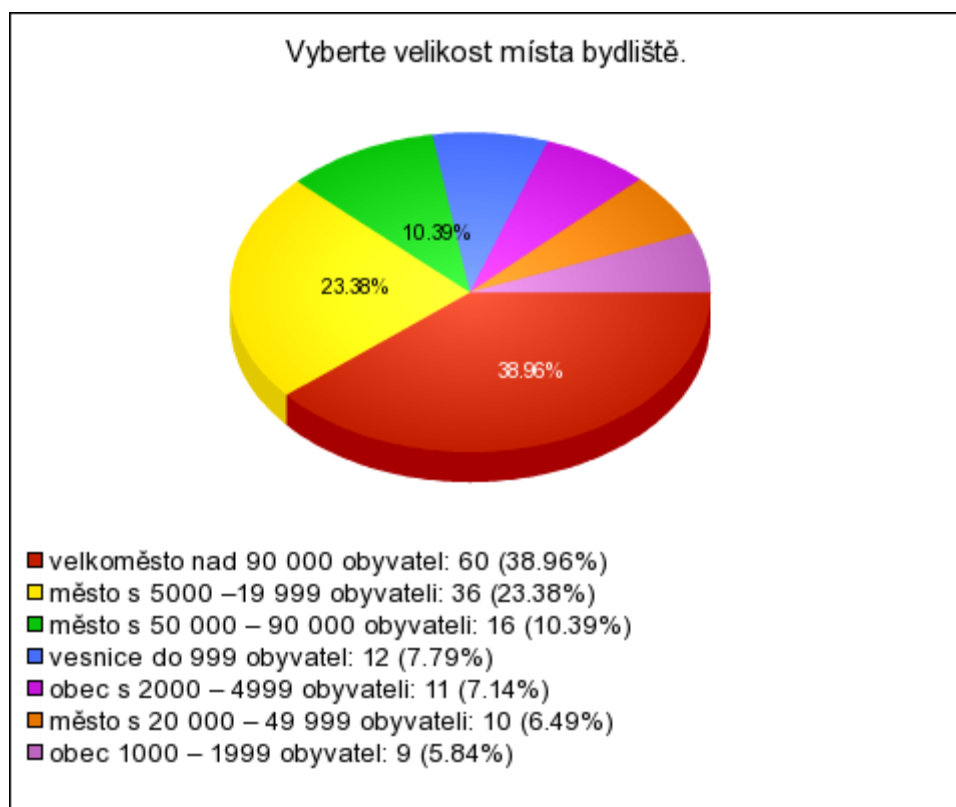
Vysokoškolské	34	22.08%	22.08%
Vysokoškolské do úrovně bakalář	20	12.99%	12.99%
Vyučen/a bez maturity	13	8.44%	8.44%
Vyšší odborné vzdělání	11	7.14%	7.14%
Základní	7	4.55%	4.55%



16. Vyberte velikost místa bydliště. (povinná, seznam - právě jedna)

ODPOVĚĎ	POČET	LOKÁLNĚ	GLOBALNĚ
velkoměsto nad 90 000 obyvatel	60	38.96%	38.96%
město s 5000 –19 999 obyvateli	36	23.38%	23.38%

město s 50 000 – 90 000 obyvateli	16	10.39%	10.39%
vesnice do 999 obyvatel	12	7.79%	7.79%
obec s 2000 – 4999 obyvateli	11	7.14%	7.14%
město s 20 000 – 49 999 obyvateli	10	6.49%	6.49%
obec 1000 – 1999 obyvatel	9	5.84%	5.84%

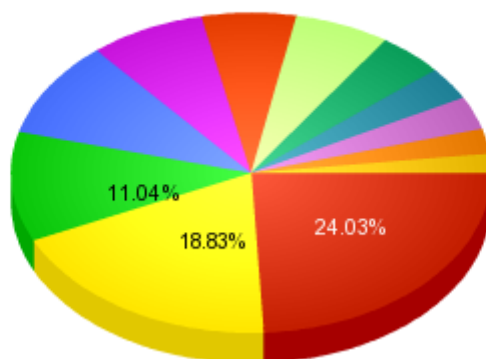


17. Uveďte kraj Vašeho bydliště. (povinná, seznam - právě jedna)

ODPOVĚĎ	POČET	LOKÁLNĚ	GLOBÁLNĚ
Olomoucký	37	24.03%	24.03%
Hlavní město Praha	29	18.83%	18.83%

Jihomoravský	17	11.04%	11.04%
Moravskoslezský	15	9.74%	9.74%
Zlínský	12	7.79%	7.79%
Královéhradecký	10	6.49%	6.49%
Středočeský	10	6.49%	6.49%
Pardubický	7	4.55%	4.55%
Jihočeský	5	3.25%	3.25%
Liberecký	5	3.25%	3.25%
Vysočina	4	2.6%	2.6%
Ústecký	3	1.95%	1.95%

Uvedte kraj Vašeho bydliště.



- Olomoucký: 37 (24.03%)
- Hlavní město Praha: 29 (18.83%)
- Jihomoravský: 17 (11.04%)
- Moravskoslezský : 15 (9.74%)
- Zlínský: 12 (7.79%)
- Královéhradecký: 10 (6.49%)
- Středočeský: 10 (6.49%)
- Pardubický: 7 (4.55%)
- Jihočeský: 5 (3.25%)
- Liberecký: 5 (3.25%)
- Vysočina: 4 (2.6%)
- Ústecký: 3 (1.95%)

Citace

Cakirpaloglu, P., Šmahaj, J.: *Krize a nejistota zaměstnání (výsledky průzkumu)*, 2010. Dostupné online na <http://krize-a-nejistota-zamestnani.vyplnto.cz>.