

Metadata průzkumu "Předvolební preference 2010"

Autor průzkumu:	Panajotis Cakirpaloglu, Jan Šmahaj
Šetření:	26. 04. 2010 - 11. 05. 2010
Délka průzkumu:	369 hod
Počet respondentů:	148
Vypovídací hodnota:	dobrá
Počet otázek (max/průměr):	20 / 19
Použité ochrany:	žádné
Zobrazení otázek:	celý dotazník najednou
Návratnost dotazníků:	77.7%
Průměrná doba vyplňování:	00.03:30

Upozornění: Vypovídací hodnota je počítána pouze na základě počtu respondentů, nikoli jejich struktury. Sledujte vždy segmentační otázky a výsledky průzkumu vztahujte pouze na skupiny obyvatel, které se průzkumu skutečně zúčastnily.

Úvodní informace zveřejněné respondentům

Dobrý den,

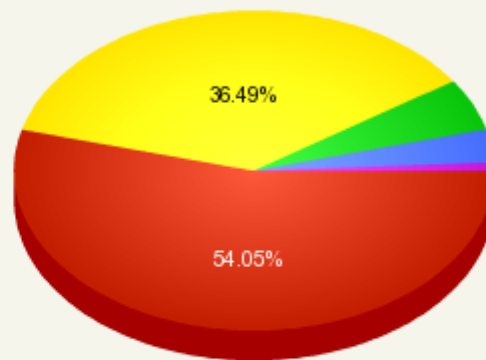
prosím o vyplnění krátkého dotazníku na téma „Předvolební preference duben/květen 2010“. Dotazník je krátký a anonymní. Jedná se o třetí a poslední vlnu před volbami do Poslanecké sněmovny. Děkuji za Vaši účast.

Odpovědi respondentů

1. Zamyslíte-li se nad celkovou současnou politickou situací v České republice, řekl/a byste, že jste s ní: (povinná, seznam - právě jedna)

ODPOVĚĎ	POČET	LOKÁLNĚ	GLOBÁLNĚ
velmi nespokojen/a	80	54.05%	54.05%
spíše nespokojen/a	54	36.49%	36.49%
ani spokojen/a ani nespokojen/a	8	5.41%	5.41%
spíše spokojen/a	5	3.38%	3.38%
velmi spokojen/a	1	0.68%	0.68%

Zamysleli-li se nad celkovou současnou politickou situací v České republice, řekl/a byste, že jste s ní:

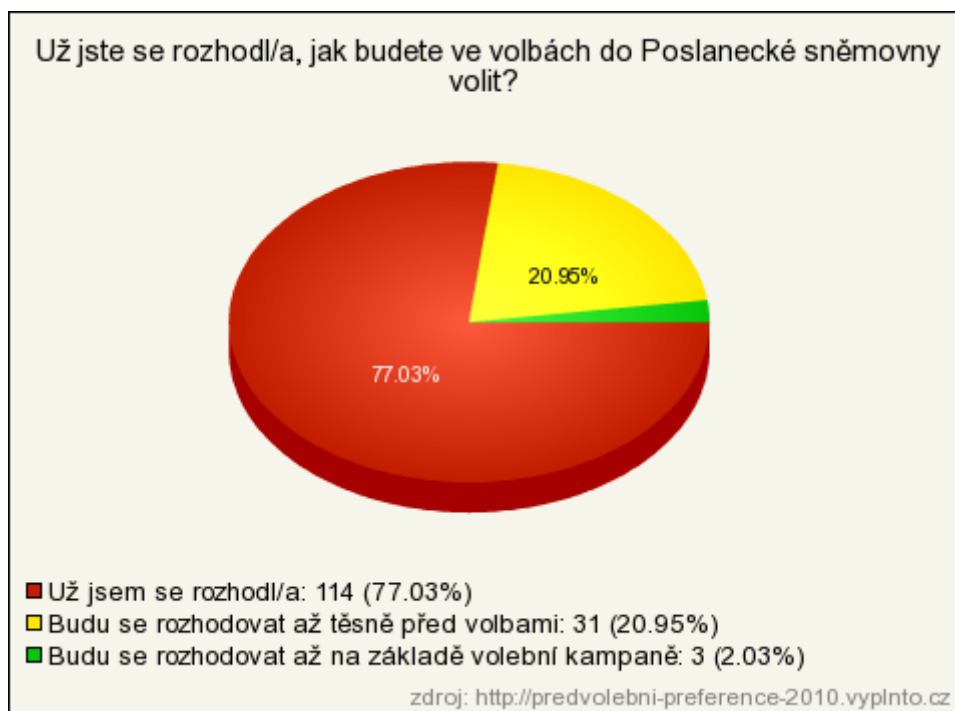


- velmi nespokojen/a: 80 (54.05%)
- spíše nespokojen/a: 54 (36.49%)
- ani spokojen/a ani nespokojen/a: 8 (5.41%)
- spíše spokojen/a: 5 (3.38%)
- velmi spokojen/a: 1 (0.68%)

zdroj: <http://predvolebni-preference-2010.vyplnto.cz>

2. Už jste se rozhodl/a, jak budete ve volbách do Poslanecké sněmovny volit?
(povinná, seznam - právě jedna)

ODPOVĚĎ	POČET	LOKÁLNĚ	GLOBÁLNĚ
Už jsem se rozhodl/a	114	77.03%	77.03%
Budu se rozhodovat až těsně před volbami	31	20.95%	20.95%
Budu se rozhodovat až na základě volební kampaně	3	2.03%	2.03%



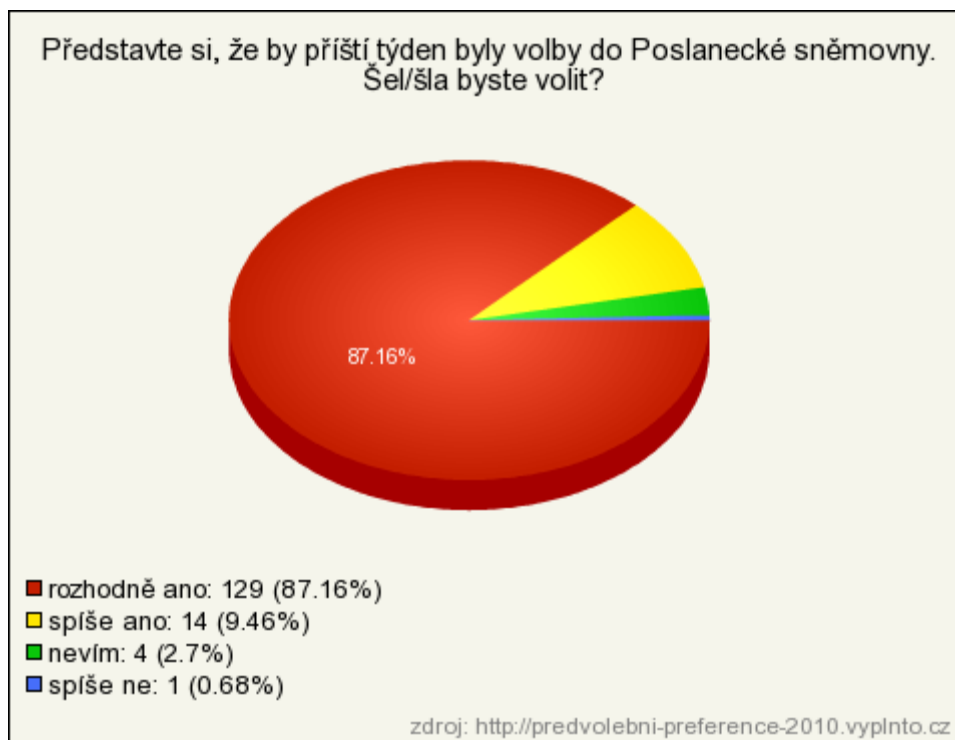
3. Účastnil/a jste se minulých voleb v roce 2006? (povinná, seznam - právě jedna)

ODPOVĚĎ	POČET	LOKÁLNĚ	GLOBÁLNĚ
Ano	97	65.54%	65.54%
Ne, neměl/a jsem volební právo	27	18.24%	18.24%
Ne	24	16.22%	16.22%



4. Představte si, že by příští týden byly volby do Poslanecké sněmovny. Šel/šla byste volit? (povinná, seznam - právě jedna - rozdělující)

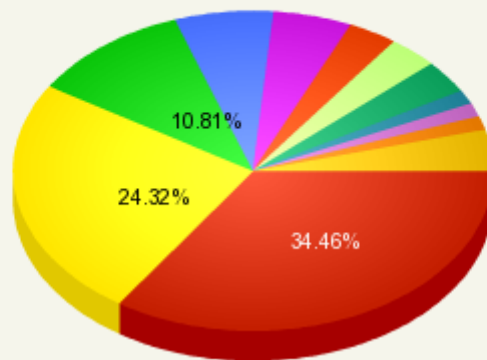
ODPOVĚĎ	POČET	LOKÁLNĚ	GLOBÁLNĚ
rozhodně ano	129	87.16%	87.16%
spíše ano	14	9.46%	9.46%
nevím	4	2.7%	2.7%
spíše ne	1	0.68%	0.68%



5. Pokud by se volby do Poslanecké sněmovny konaly dnes, kterou politickou stranu byste volil/a? (povinná, seznam - právě jedna - polouzavřená)

ODPOVĚĎ	POČET	LOKÁLNĚ	GLOBALNĚ
TOP 09 – Tradice, odpovědnost, prosperita	51	34.46%	34.46%
ODS Občanská demokratická strana	36	24.32%	24.32%
Věci veřejné	16	10.81%	10.81%
ČSSD Česká strana sociálně demokratická	10	6.76%	6.76%
SZ - Strana Zelených	8	5.41%	5.41%
KDU-ČSL- Křesťanská a demokratická unie - čs. strana lidová	5	3.38%	3.38%
SPOZ – Strana práv občanů	5	3.38%	3.38%
KSČM - Komunistická strana Čech a Moravy	5	3.38%	3.38%
jinou politickou stranu.....	2	1.35%	1.35%
Suverenita	2	1.35%	1.35%
SSO - Strana svobodných občanů	2	1.35%	1.35%
Pirátská strana	1	0.68%	0.68%
Koruna Česká (monarchistická strana)	1	0.68%	0.68%
česká pirátská strana	1	0.68%	0.68%
Svobodní	1	0.68%	0.68%
SSO	1	0.68%	0.68%
Svobodné občany	1	0.68%	0.68%

Pokud by se volby do Poslanecké sněmovny konaly dnes, kterou politickou stranu byste volil/a?



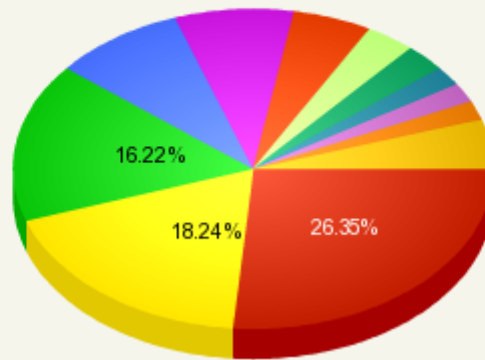
- TOP 09 – Tradice, odpovědnost, prosperita: 51 (34.46%)
- ODS Občanská demokratická strana: 36 (24.32%)
- Věci veřejné: 16 (10.81%)
- ČSSD Česká strana sociálně demokratická: 10 (6.76%)
- SZ - Strana Zelených: 8 (5.41%)
- KDU-ČSL- Křesťanská a demokratická unie - čs. strana lidová: 5 (3.38%)
- SPOZ – Strana práv občanů : 5 (3.38%)
- KSČM - Komunistická strana Čech a Moravy: 5 (3.38%)
- jinou politickou stranu.....: 2 (1.35%)
- Suverenita: 2 (1.35%)
- SSO - Strana svobodných občanů: 2 (1.35%)
- Ostatní odpovědi: 6 (4%)

zdroj: <http://predvolebni-preference-2010.vyplnto.cz>

6. Pokud byste měl/a možnost volit i další politickou stranu, pro kterou byste volil/a? (povinná, seznam - právě jedna - polouzavřená)

ODPOVĚĎ	POČET	LOKÁLNĚ	GLOBALNĚ
TOP 09 – Tradice, odpovědnost, prosperita	39	26.35%	26.35%
ODS Občanská demokratická strana	27	18.24%	18.24%
Věci veřejné	24	16.22%	16.22%
SZ - Strana Zelených	13	8.78%	8.78%
SPOZ – Strana práv občanů	12	8.11%	8.11%
jinou politickou stranu.....	8	5.41%	5.41%
Evropská demokratická strana	5	3.38%	3.38%
nic	4	2.7%	2.7%
KDU-ČSL- Křesťanská a demokratická unie - čs. strana lidová	3	2.03%	2.03%
ČSSD Česká strana sociálně demokratická	3	2.03%	2.03%
KSČM - Komunistická strana Čech a Moravy	3	2.03%	2.03%
Suverenita	2	1.35%	1.35%
ČSNS	1	0.68%	0.68%
SSO	1	0.68%	0.68%
žádnou	1	0.68%	0.68%
Svobodné občany	1	0.68%	0.68%
Stranu demokratického socializmu	1	0.68%	0.68%

Pokud byste měl/a možnost volit i další politickou stranu, pro kterou byste volil/a?



- TOP 09 – Tradice, odpovědnost, prosperita: 39 (26.35%)
- ODS Občanská demokratická strana: 27 (18.24%)
- Věci veřejné: 24 (16.22%)
- SZ - Strana Zelených: 13 (8.78%)
- SPOZ – Strana práv občanů: 12 (8.11%)
- jinou politickou stranu.....: 8 (5.41%)
- Evropská demokratická strana: 5 (3.38%)
- nic: 4 (2.7%)
- KDU-ČSL- Křesťanská a demokratická unie - čs. strana lidová: 3 (2.03%)
- ČSSD Česká strana sociálně demokratická: 3 (2.03%)
- KSČM - Komunistická strana Čech a Moravy: 3 (2.03%)
- Ostatní odpovědi: 7 (5%)

zdroj: <http://predvolebni-preference-2010.vyplnto.cz>

7. Pokud byste měl/a možnost volit i další politickou stranu, pro kterou byste nevolil? (povinná, seznam - právě jedna - polouzavřená)

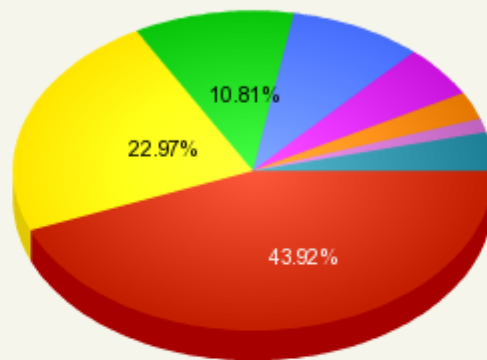
ODPOVĚĎ	POČET	LOKÁLNĚ	GLOBALNĚ
ČSSD Česká strana sociálně demokratická	44	29.73%	29.73%
KSČM - Komunistická strana Čech a Moravy	42	28.38%	28.38%
ODS Občanská demokratická strana	16	10.81%	10.81%
Věci veřejné	11	7.43%	7.43%
jinou politickou stranu.....	7	4.73%	4.73%
KDU-ČSL- Křesťanská a demokratická unie - čs. strana lidová	4	2.7%	2.7%
SPOZ – Strana práv občanů	4	2.7%	2.7%
TOP 09 – Tradice, odpovědnost, prosperita	4	2.7%	2.7%
SZ - Strana Zelených	3	2.03%	2.03%
Suverenita	2	1.35%	1.35%
nic	2	1.35%	1.35%
nejakou nacionalistickou	1	0.68%	0.68%
???	1	0.68%	0.68%
balbínova poetická strana	1	0.68%	0.68%
Česká pirátská strana	1	0.68%	0.68%
Strana Svobodných občanů	1	0.68%	0.68%
nevím	1	0.68%	0.68%
zadnou	1	0.68%	0.68%
Evropská demokratická strana	1	0.68%	0.68%



8. Pokud se rozhodnete volit v nastávajících volbách do Poslanecké sněmovny, co nejvíce ovlivní Vaše rozhodnutí? (povinná, seznam - právě jedna - polouzavřená)

ODPOVĚĎ	POČET	LOKÁLNĚ	GLOBÁLNĚ
vývoj demokracie	65	43.92%	43.92%
osobní zájem	34	22.97%	22.97%
vykonání občanské povinnosti	16	10.81%	10.81%
vítězství vlastní politické strany	13	8.78%	8.78%
realizace zákonného práva	8	5.41%	5.41%
něco jiného	4	2.7%	2.7%
nic	2	1.35%	1.35%
schopnost vyvést zemi z krize	1	0.68%	0.68%
budoucí ekonomika ČR	1	0.68%	0.68%
nezatezovani statnich financi	1	0.68%	0.68%
zodpovědnost vůči svým dětem	1	0.68%	0.68%
nutonst skutečné změny	1	0.68%	0.68%
odpovědná finanční politika a odpovědná politika	1	0.68%	0.68%

Pokud se rozhodnete volit v nastávajících volbách do Poslanecké sněmovny, co nejvíce ovlivní Vaše rozhodnutí?



- vývoj demokracie: 65 (43.92%)
- osobní zájem: 34 (22.97%)
- vykonání občanské povinnosti: 16 (10.81%)
- vítězství vlastní politické strany: 13 (8.78%)
- realizace zákonného práva: 8 (5.41%)
- něco jiného: 4 (2.7%)
- nic: 2 (1.35%)
- Ostatní odpovědi: 6 (4%)

zdroj: <http://predvolebni-preference-2010.vyplnto.cz>

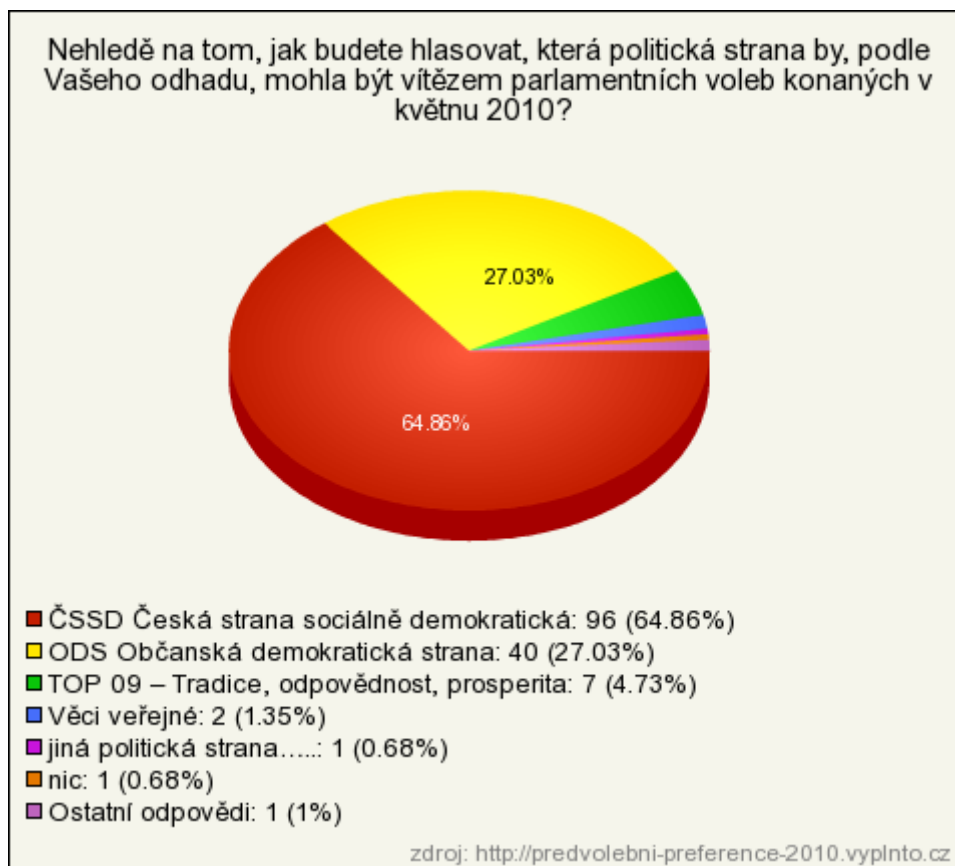
9. Proč budete hlasovat pro danou politickou stranu? (povinná, seznam - právě jedna)

ODPOVĚĎ	POČET	LOKÁLNĚ	GLOBALNĚ
kvůli politickému programu strany	73	49.32%	49.32%
proto, že se mi tato strana obecně zamlouvá	57	38.51%	38.51%
kvůli kvalitním kandidátům	9	6.08%	6.08%
kvůli autoritě předsedy strany	7	4.73%	4.73%
kvůli přátelům, kolegům...	1	0.68%	0.68%
je to rodinná tradice	1	0.68%	0.68%



10. Nehledě na tom, jak budete hlasovat, která politická strana by, podle Vašeho odhadu, mohla být vítězem parlamentních voleb konaných v květnu 2010?
(povinná, seznam - právě jedna - polouzavřená)

ODPOVĚĎ	POČET	LOKÁLNĚ	GLOBÁLNĚ
ČSSD Česká strana sociálně demokratická	96	64.86%	64.86%
ODS Občanská demokratická strana	40	27.03%	27.03%
TOP 09 – Tradice, odpovědnost, prosperita	7	4.73%	4.73%
Věci veřejné	2	1.35%	1.35%
jiná politická strana.....	1	0.68%	0.68%
nic	1	0.68%	0.68%
SPOZ – Strana práv občanů	1	0.68%	0.68%



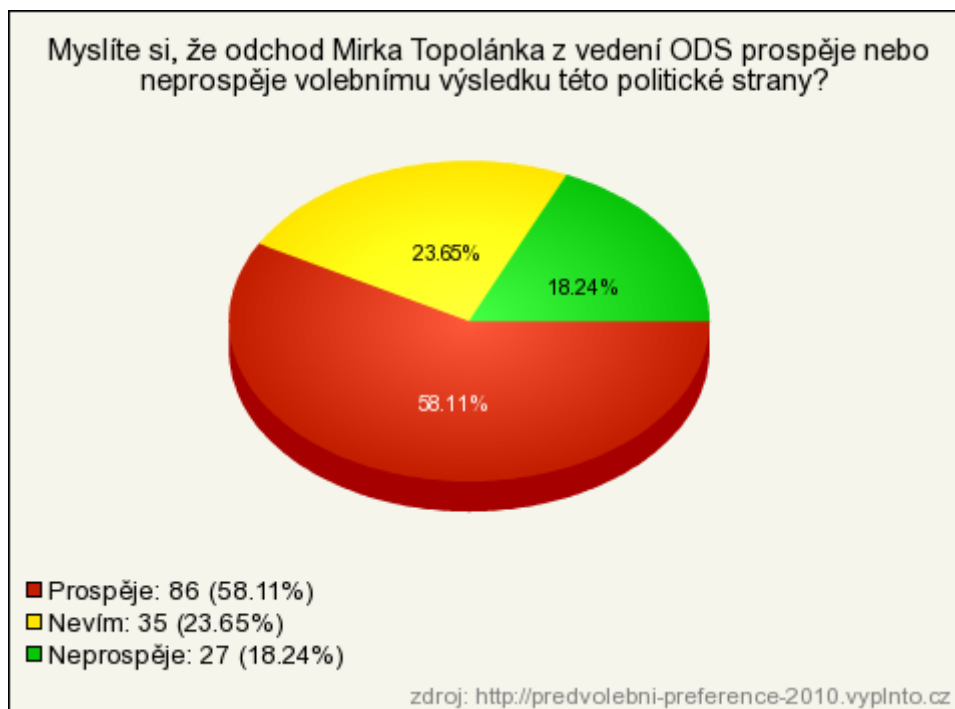
11. V jaké míře jste informován/a o obsahu politického a volebního programu strany, pro kterou budete volit v následujících volbách? (povinná, seznam - právě jedna)

ODPOVĚĎ	POČET	LOKÁLNĚ	GLOBÁLNĚ
částečně	74	50%	50%
dostatečně informován	73	49.32%	49.32%
nevím o tom nic	1	0.68%	0.68%



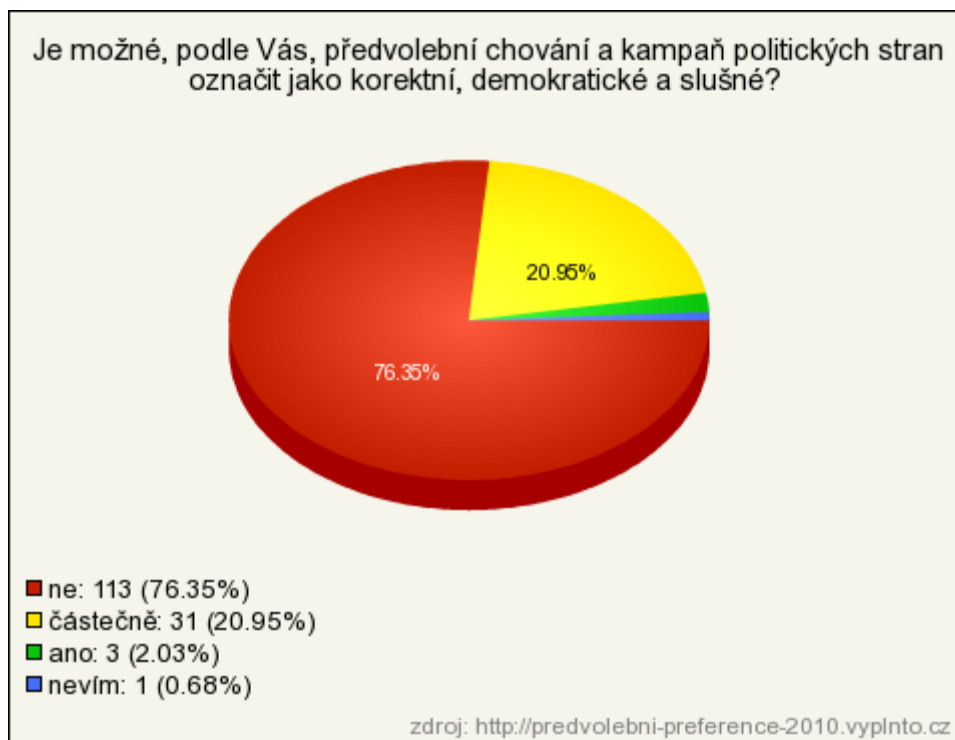
12. Myslíte si, že odchod Mirka Topolánka z vedení ODS prospěje nebo neprospěje volebnímu výsledku této politické strany? (povinná, seznam - právě jedna)

ODPOVĚĎ	POČET	LOKÁLNĚ	GLOBÁLNĚ
Prospěje	86	58.11%	58.11%
Nevím	35	23.65%	23.65%
Neprospěje	27	18.24%	18.24%



13. Je možné, podle Vás, předvolební chování a kampaň politických stran označit jako korektní, demokratické a slušné? (povinná, seznam - právě jedna)

ODPOVĚĎ	POČET	LOKÁLNĚ	GLOBÁLNĚ
ne	113	76.35%	76.35%
částečně	31	20.95%	20.95%
ano	3	2.03%	2.03%
nevím	1	0.68%	0.68%

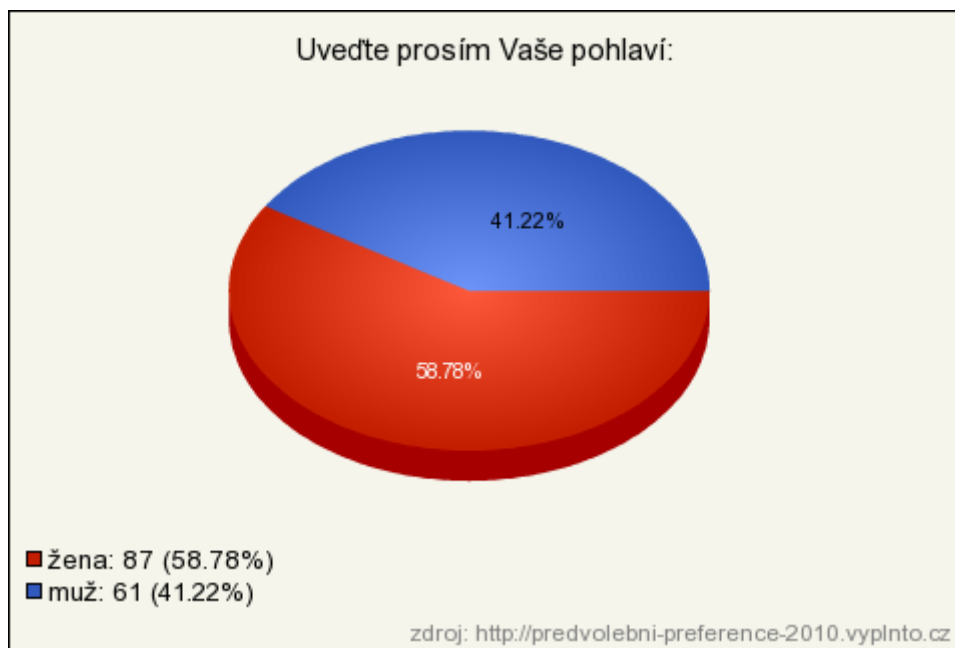


14. Uveďte prosím, z jakého důvodu rozhodně nepůjdete volit. (nepovinná, delší text)

žádné odpovědi

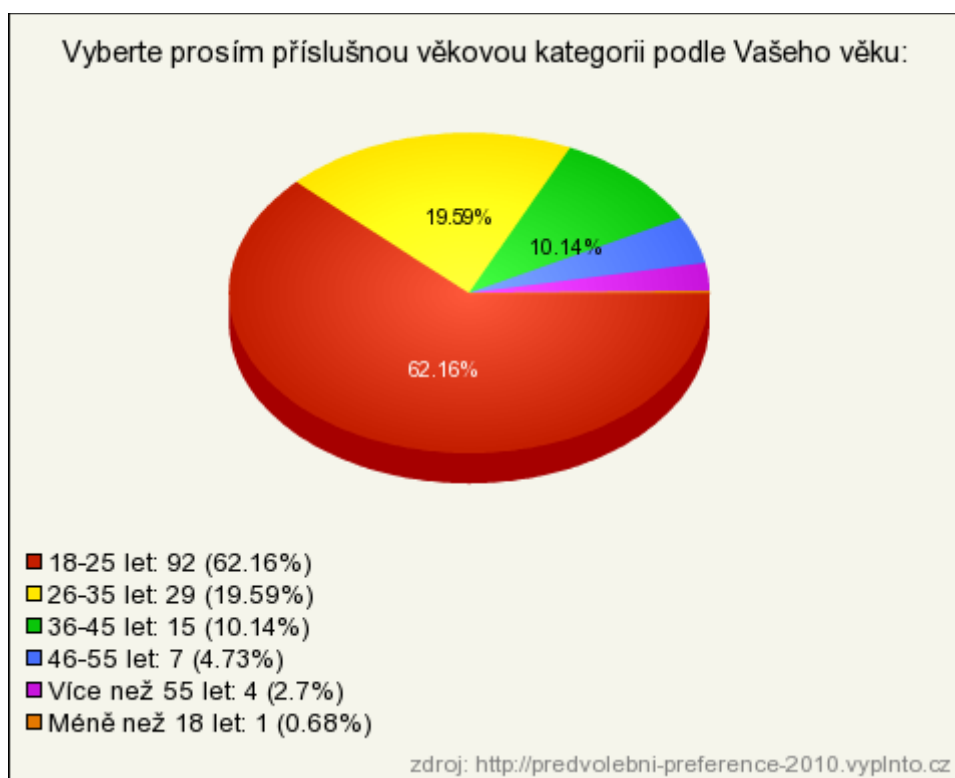
15. Uveďte prosím Vaše pohlaví: (povinná, seznam - právě jedna)

ODPOVĚĎ	POČET	LOKÁLNĚ	GLOBÁLNĚ
žena	87	58.78%	58.78%
muž	61	41.22%	41.22%



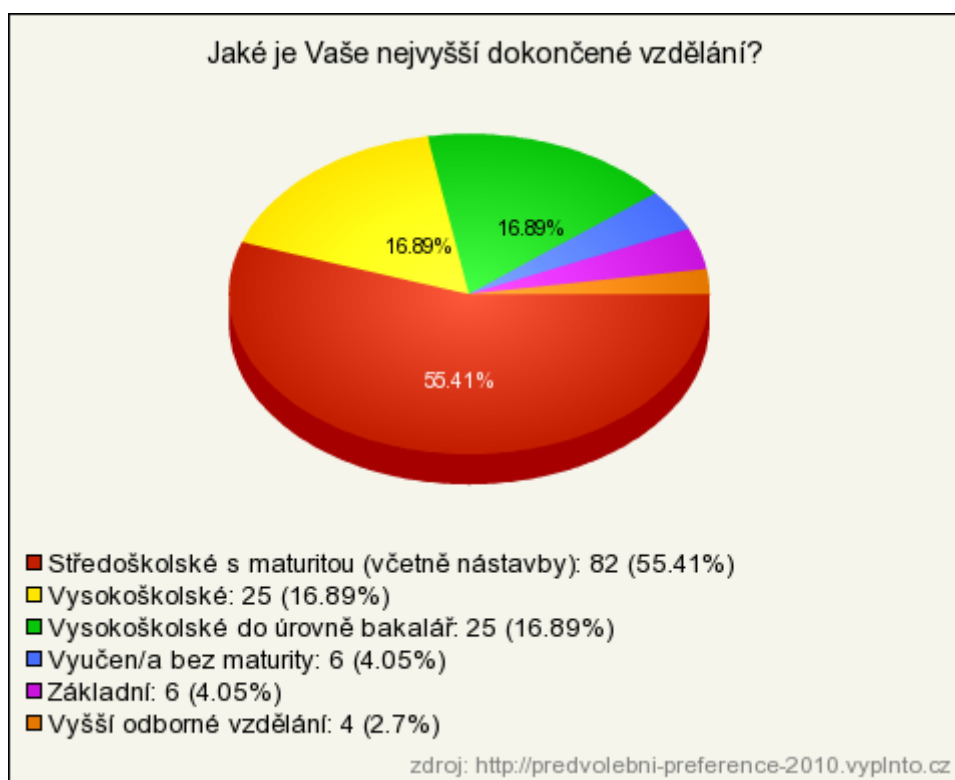
16. Vyberte prosím příslušnou věkovou kategorii podle Vašeho věku: (povinná, seznam - právě jedna)

ODPOVĚĎ	POČET	LOKÁLNĚ	GLOBALNĚ
18-25 let	92	62.16%	62.16%
26-35 let	29	19.59%	19.59%
36-45 let	15	10.14%	10.14%
46-55 let	7	4.73%	4.73%
Více než 55 let	4	2.7%	2.7%
Méně než 18 let	1	0.68%	0.68%



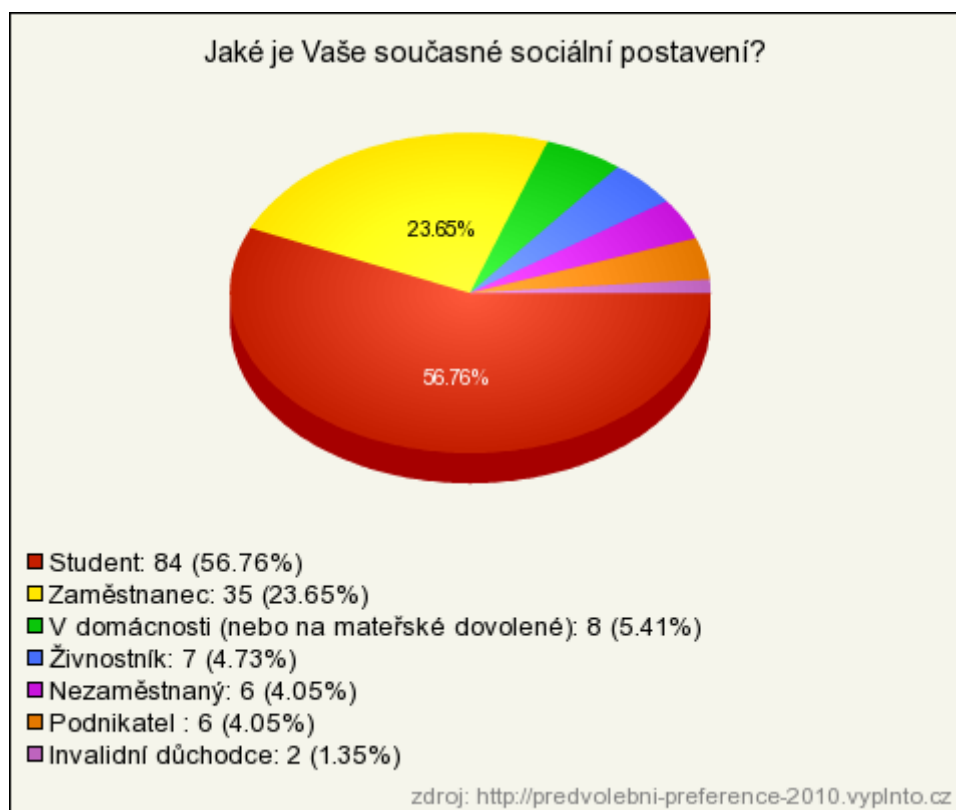
17. Jaké je Vaše nejvyšší dokončené vzdělání? (povinná, seznam - právě jedna)

ODPOVĚĎ	POČET	LOKÁLNĚ	GLOBÁLNĚ
Středoškolské s maturitou (včetně nástavby)	82	55.41%	55.41%
Vysokoškolské	25	16.89%	16.89%
Vysokoškolské do úrovně bakalář	25	16.89%	16.89%
Vyučen/a bez maturity	6	4.05%	4.05%
Základní	6	4.05%	4.05%
Vyšší odborné vzdělání	4	2.7%	2.7%



18. Jaké je Vaše současné sociální postavení? (povinná, seznam - právě jedna)

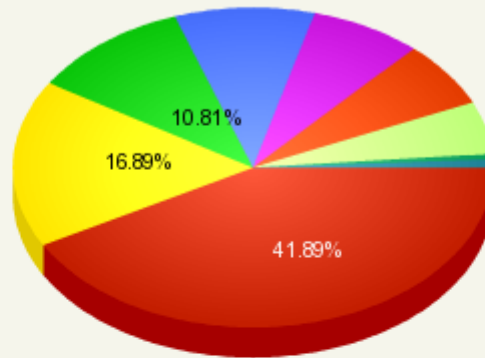
ODPOVĚĎ	POČET	LOKÁLNĚ	GLOBÁLNĚ
Student	84	56.76%	56.76%
Zaměstnanec	35	23.65%	23.65%
V domácnosti (nebo na mateřské dovolené)	8	5.41%	5.41%
Živnostník	7	4.73%	4.73%
Nezaměstnaný	6	4.05%	4.05%
Podnikatel	6	4.05%	4.05%
Invalidní důchodce	2	1.35%	1.35%



19. Vyberte velikost místa bydliště. (povinná, seznam - právě jedna)

ODPOVĚĎ	POČET	LOKÁLNĚ	GLOBÁLNĚ
velkoměsto nad 90 000 obyvatel	62	41.89%	41.89%
město s 5000 –19 999 obyvateli	25	16.89%	16.89%
vesnice do 999 obyvatel	16	10.81%	10.81%
město s 20 000 – 49 999 obyvateli	14	9.46%	9.46%
obec s 2000 – 4999 obyvateli	11	7.43%	7.43%
město s 50 000 – 90 000 obyvateli	10	6.76%	6.76%
obec 1000 – 1999 obyvatel	8	5.41%	5.41%
město s 5000 –19 999 begin_of_the_skype_highlighting	1	0.68%	0.68%
město s 50 000 – 90 000 begin_of_the_skype_highlighting	1	0.68%	0.68%

Vyberte velikost místa bydliště.



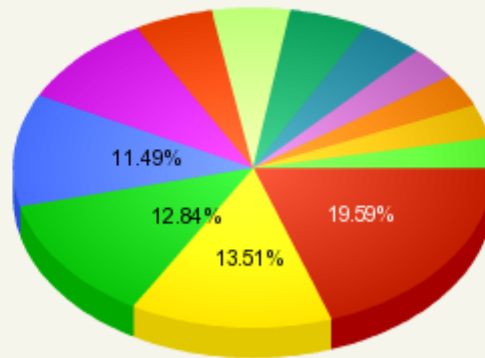
- velkoměsto nad 90 000 obyvatel: 62 (41.89%)
- město s 5000 – 19 999 obyvateli: 25 (16.89%)
- vesnice do 999 obyvatel: 16 (10.81%)
- město s 20 000 – 49 999 obyvateli: 14 (9.46%)
- obec s 2000 – 4999 obyvateli: 11 (7.43%)
- město s 50 000 – 90 000 obyvateli: 10 (6.76%)
- obec 1000 – 1999 obyvatel: 8 (5.41%)
- město s 5000 – 19 999 begin_of_the_skype_highlighting: 1 (0.68%)
- město s 50 000 – 90 000 begin_of_the_skype_highlighting: 1 (0.68%)

zdroj: <http://predvolebni-preference-2010.vyplnto.cz>

20. Uveďte kraj Vašeho bydliště. (povinná, seznam - právě jedna)

ODPOVĚĎ	POČET	LOKÁLNĚ	GLOBÁLNĚ
Hlavní město Praha	29	19.59%	19.59%
Moravskoslezský	20	13.51%	13.51%
Olomoucký	19	12.84%	12.84%
Jihomoravský	17	11.49%	11.49%
Středočeský	14	9.46%	9.46%
Zlínský kraj	8	5.41%	5.41%
Královéhradecký	8	5.41%	5.41%
Jihočeský	8	5.41%	5.41%
Vysočina	6	4.05%	4.05%
Ústecký	5	3.38%	3.38%
Pardubický	5	3.38%	3.38%
Liberecký	5	3.38%	3.38%
Plzeňský	4	2.7%	2.7%

Uvedte kraj Vašeho bydliště.



- Hlavní město Praha: 29 (19.59%)
- Moravskoslezský: 20 (13.51%)
- Olomoucký: 19 (12.84%)
- Jihomoravský: 17 (11.49%)
- Středočeský: 14 (9.46%)
- Zlínský kraj: 8 (5.41%)
- Královéhradecký: 8 (5.41%)
- Jihočeský: 8 (5.41%)
- Vysočina: 6 (4.05%)
- Ústecký: 5 (3.38%)
- Pardubický: 5 (3.38%)
- Liberecký: 5 (3.38%)
- Plzeňský: 4 (2.7%)

zdroj: <http://predvolebni-preference-2010.vyplnto.cz>

Citace

Cakirpaloglu, P., Šmahaj, J.: *Předvolební preference 2010 (výsledky průzkumu)*, 2010. Dostupné online na <http://predvolebni-preference-2010.vyplnto.cz>.