

Metadata průzkumu "Předvolební preference únor 2010"

Autor průzkumu:	Jan Šmahaj, Panajotis Cakirpaloglu
Šetření:	19. 02. 2010 - 06. 03. 2010
Délka průzkumu:	358 hod
Počet respondentů:	135
Vypovídací hodnota:	dobrá
Počet otázek (max/průměr):	18 / 16.73
Použité ochrany:	žádné
Zobrazení otázek:	celý dotazník najednou
Návratnost dotazníků:	84%
Průměrná doba vyplňování:	00.03:27

Upozornění: Vypovídací hodnota je počítána pouze na základě počtu respondentů, nikoli jejich struktury. Sledujte vždy segmentační otázky a výsledky průzkumu vztahujte pouze na skupiny obyvatel, které se průzkumu skutečně zúčastnily.

Úvodní informace zveřejněné respondentům

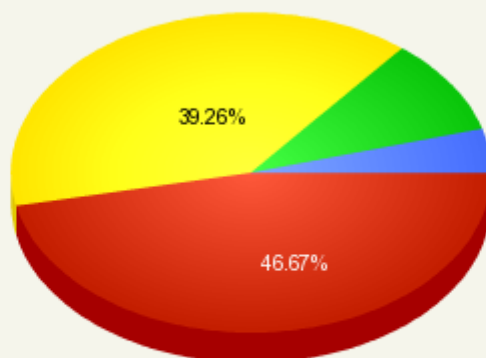
Dobrý den,
proším o vyplnění krátkého dotazníku na téma „Předvolební preference únor 2010“. Dotazník je krátký a anonymní. Děkuji za Vaši účast.

Odpovědi respondentů

1. Zamyslíte-li se nad celkovou současnou politickou situací v České republice, řekli/a byste, že jste s ní: (povinná, seznam - právě jedna)

ODPOVĚĎ	POČET	LOKÁLNĚ	GLOBÁLNĚ
velmi nespokojen/a	63	46.67%	46.67%
spíše nespokojen/a	53	39.26%	39.26%
ani spokojen/a ani nespokojen/a	13	9.63%	9.63%
spíše spokojen/a	6	4.44%	4.44%

Zamyslíte-li se nad celkovou současnou politickou situací v České republice, řekl/a byste, že jste s ní:



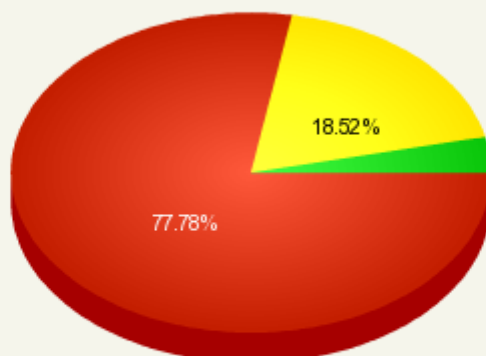
- velmi nespokojen/a: 63 (46.67%)
- spíše nespokojen/a: 53 (39.26%)
- ani spokojen/a ani nespokojen/a: 13 (9.63%)
- spíše spokojen/a: 6 (4.44%)

zdroj: <http://predvolebni-preference-unor-2010.vyplnto.cz>

2. Už jste se rozhodl/a, jak budete ve volbách do Poslanecké sněmovny volit? (povinná, seznam - právě jedna)

ODPOVĚĎ	POČET	LOKÁLNĚ	GLOBALNĚ
už jsem se rozhodl/a	105	77.78%	77.78%
budu se rozhodovat až těsně před volbami	25	18.52%	18.52%
budu se rozhodovat až na základě volební kampaně	5	3.7%	3.7%

Už jste se rozhodl/a, jak budete ve volbách do Poslanecké sněmovny volit?

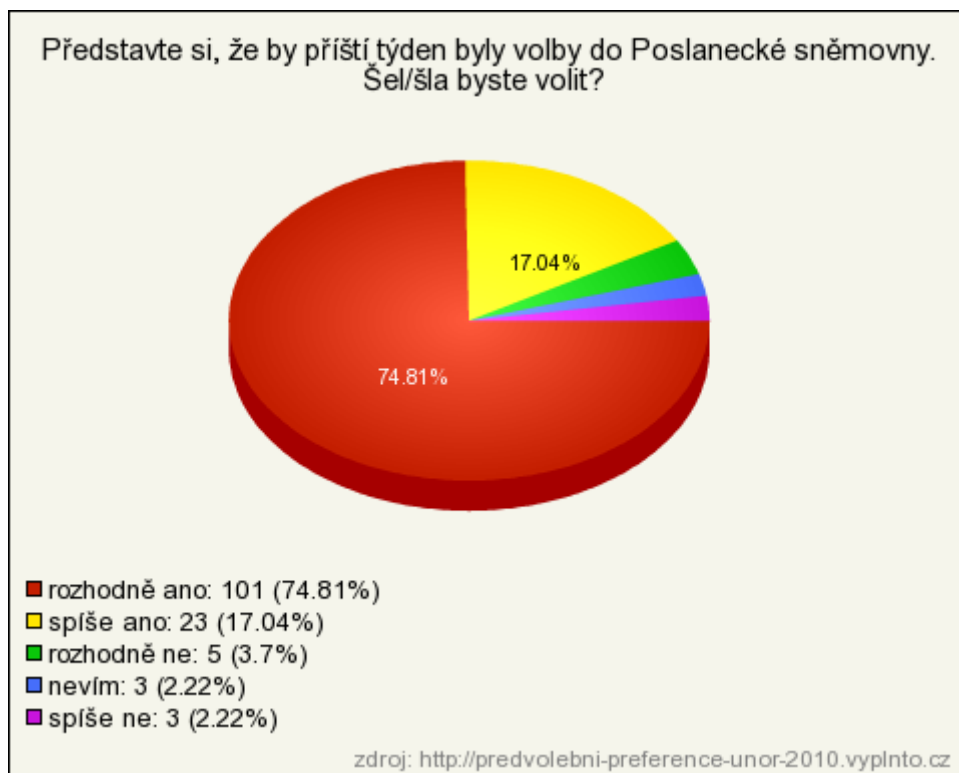


- už jsem se rozhodl/a: 105 (77.78%)
- budu se rozhodovat až těsně před volbami: 25 (18.52%)
- budu se rozhodovat až na základě volební kampaně: 5 (3.7%)

zdroj: <http://predvolebni-preference-unor-2010.vyplnto.cz>

3. Představte si, že by příští týden byly volby do Poslanecké sněmovny. Šel/šla byste volit? (povinná, seznam - právě jedna - rozdělovací)

ODPOVĚĎ	POČET	LOKÁLNĚ	GLOBÁLNĚ
rozhodně ano	101	74.81%	74.81%
spíše ano	23	17.04%	17.04%
rozhodně ne	5	3.7%	3.7%
nevím	3	2.22%	2.22%
spíše ne	3	2.22%	2.22%



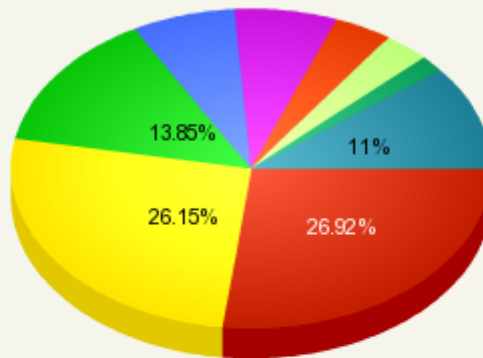
4. Pokud by se volby do Poslanecké sněmovny konaly dnes, kterou politickou stranu byste volil/a? (povinná, seznam - právě jedna - polouzavřená)

ODPOVĚĎ	POČET	LOKÁLNĚ	GLOBÁLNĚ
TOP 09 – Tradice, odpovědnost, prosperita	35	26.92%	25.93%
ODS Občanská demokratická strana	34	26.15%	25.19%
Věci veřejné	18	13.85%	13.33%
ČSSD Česká strana sociálně demokratická	9	6.92%	6.67%
SZ - Strana Zelených	9	6.92%	6.67%
KSČM - Komunistická strana Čech a Moravy	5	3.85%	3.7%
KDU-ČSL- Křesťanská a demokratická	4	3.08%	2.96%

unie - čs. strana lidová

Strana Svobodných občanů	2	1.54%	1.48%
Ceska piratska strana	1	0.77%	0.74%
Evropská demokratická strana	1	0.77%	0.74%
SSO	1	0.77%	0.74%
Koruna Česká	1	0.77%	0.74%
Suverenita	1	0.77%	0.74%
dělnická strana	1	0.77%	0.74%
zatím nevím kterou, ale určitě volit půjdu	1	0.77%	0.74%
česká pirátská strana	1	0.77%	0.74%
Strana práv občanů	1	0.77%	0.74%
svobodné (SSO)	1	0.77%	0.74%
SPOZ	1	0.77%	0.74%
strana přátel piva	1	0.77%	0.74%
SOP	1	0.77%	0.74%
nevím, zda budu volit	1	0.77%	0.74%

Pokud by se volby do Poslanecké sněmovny konaly dnes, kterou politickou stranu byste volil/a?



- TOP 09 – Tradice, odpovědnost, prosperita: 35 (26.92%)
- ODS Občanská demokratická strana: 34 (26.15%)
- Věci veřejné: 18 (13.85%)
- ČSSD Česká strana sociálně demokratická: 9 (6.92%)
- SZ - Strana Zelených: 9 (6.92%)
- KSČM - Komunistická strana Čech a Moravy: 5 (3.85%)
- KDU-ČSL- Křesťanská a demokratická unie - čs. strana lidová: 4 (3.08%)
- Strana Svobodných občanů: 2 (1.54%)
- Ostatní odpovědi: 14 (11%)

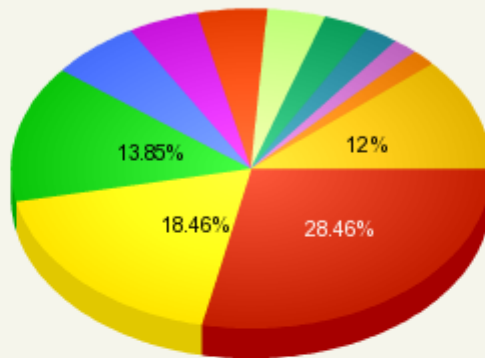
zdroj: <http://predvolebni-preference-unor-2010.vyplnto.cz>

5. Pokud byste měl/a možnost volit i další politickou stranu, pro kterou byste volil/a? (povinná, seznam - právě jedna - polouzavřená)

ODPOVĚĎ	POČET	LOKÁLNĚ	GLOBÁLNĚ
TOP 09 – Tradice, odpovědnost, prosperita	37	28.46%	27.41%
ODS Občanská demokratická strana	24	18.46%	17.78%
Věci veřejné	18	13.85%	13.33%
ČSSD Česká strana sociálně demokratická	8	6.15%	5.93%
KSČM - Komunistická strana Čech a Moravy	6	4.62%	4.44%
SZ - Strana Zelených	6	4.62%	4.44%
Suverenita	5	3.85%	3.7%
KDU-ČSL- Křesťanská a demokratická unie - čs. strana lidová	4	3.08%	2.96%
Pirátská strana	3	2.31%	2.22%
nevím, zda budu volit	2	1.54%	1.48%
Evropská demokratická strana	2	1.54%	1.48%
žádná další	1	0.77%	0.74%

jineho kandidata nemam	1	0.77%	0.74%
jinou bych nevolil	1	0.77%	0.74%
tu, která byla proti LS a nebyli to komun. či DS	1	0.77%	0.74%
ČPS	1	0.77%	0.74%
SPO	1	0.77%	0.74%
Česká pirátská strana	1	0.77%	0.74%
Pirátská strana	1	0.77%	0.74%
jen jednu	1	0.77%	0.74%
SSO	1	0.77%	0.74%
piráty (ČPS)	1	0.77%	0.74%
žádnou další	1	0.77%	0.74%
Balbínova poetická strana	1	0.77%	0.74%
SPR-RSČ	1	0.77%	0.74%
Miloše Zemana	1	0.77%	0.74%

Pokud byste měl/a možnost volit i další politickou stranu, pro kterou byste volil/a?



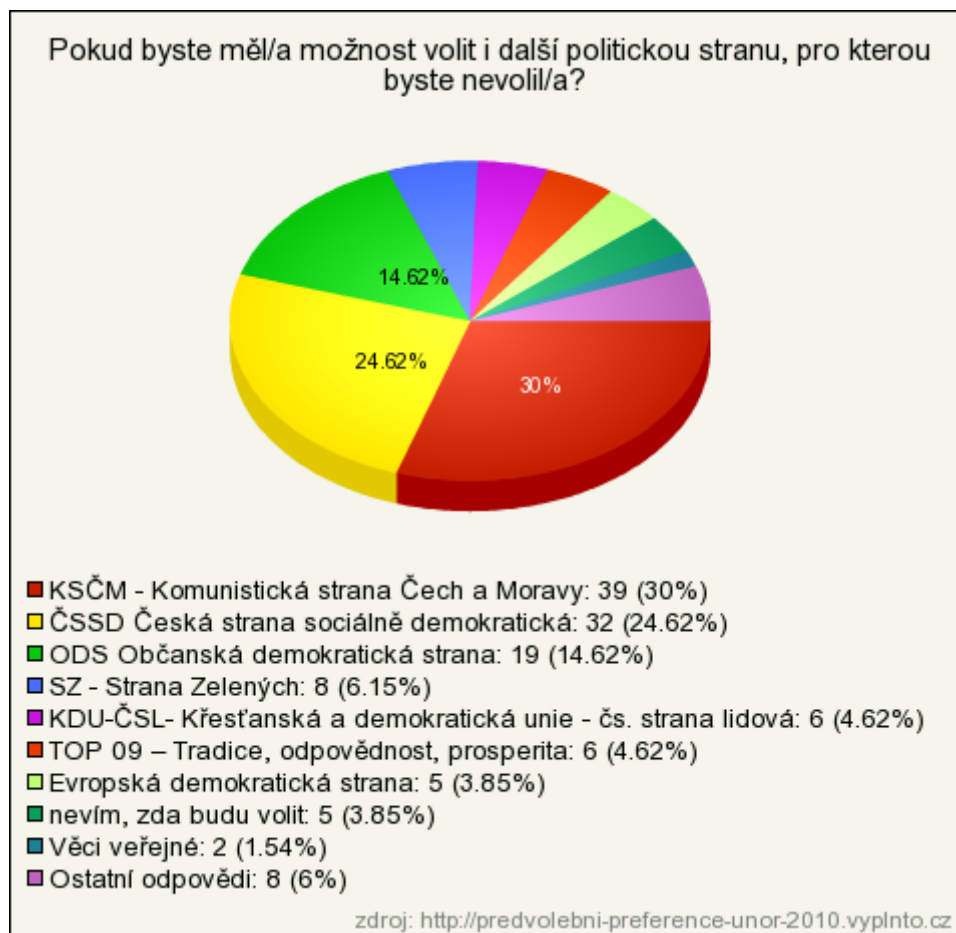
- TOP 09 – Tradice, odpovědnost, prosperita: 37 (28.46%)
- ODS Občanská demokratická strana: 24 (18.46%)
- Věci veřejné: 18 (13.85%)
- ČSSD Česká strana sociálně demokratická: 8 (6.15%)
- KSČM - Komunistická strana Čech a Moravy: 6 (4.62%)
- SZ - Strana Zelených: 6 (4.62%)
- Suverenita: 5 (3.85%)
- KDU-ČSL- Křesťanská a demokratická unie - čs. strana lidová: 4 (3.08%)
- Pirátská strana: 3 (2.31%)
- nevím, zda budu volit: 2 (1.54%)
- Evropská demokratická strana: 2 (1.54%)
- Ostatní odpovědi: 15 (12%)

zdroj: <http://predvolebni-preference-unor-2010.vyplnto.cz>

6. Pokud byste měl/a možnost volit i další politickou stranu, pro kterou byste nevolil/a? (povinná, seznam - právě jedna - polouzavřená)

ODPOVĚĎ	POČET	LOKÁLNĚ	GLOBÁLNĚ
KSČM - Komunistická strana Čech a Moravy	39	30%	28.89%
ČSSD Česká strana sociálně demokratická	32	24.62%	23.7%
ODS Občanská demokratická strana	19	14.62%	14.07%
SZ - Strana Zelených	8	6.15%	5.93%
KDU-ČSL- Křesťanská a demokratická unie - čs. strana lidová	6	4.62%	4.44%
TOP 09 – Tradice, odpovědnost, prosperita	6	4.62%	4.44%
Evropská demokratická strana	5	3.85%	3.7%
nevím, zda budu volit	5	3.85%	3.7%
Věci veřejné	2	1.54%	1.48%
čssd a ksčm	1	0.77%	0.74%

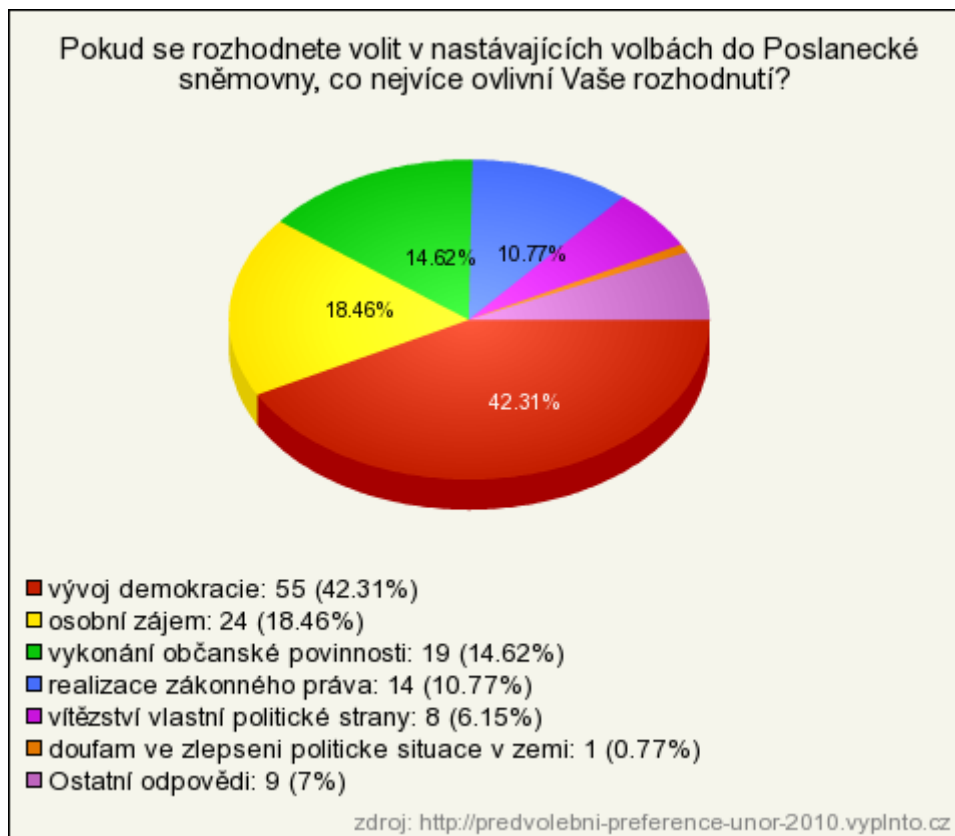
Strana práv občanů (SPO)	1	0.77%	0.74%
jineho kandidata nemam	1	0.77%	0.74%
tu, která byla proti LS a nebyli to komun. či DS	1	0.77%	0.74%
strana svobodných občanů	1	0.77%	0.74%
nevím	1	0.77%	0.74%
možná toho sólistu (nepamatuji si jméno)	1	0.77%	0.74%
už nikoho	1	0.77%	0.74%



7. Pokud se rozhodnete volit v nastávajících volbách do Poslanecké sněmovny, co nejvíce ovlivní Vaše rozhodnutí? (povinná, seznam - právě jedna - polouzavřená)

ODPOVĚĎ	POČET	LOKÁLNĚ	GLOBÁLNĚ
vývoj demokracie	55	42.31%	40.74%
osobní zájem	24	18.46%	17.78%
vykonání občanské povinnosti	19	14.62%	14.07%
realizace zákonného práva	14	10.77%	10.37%
vítězství vlastní politické strany	8	6.15%	5.93%

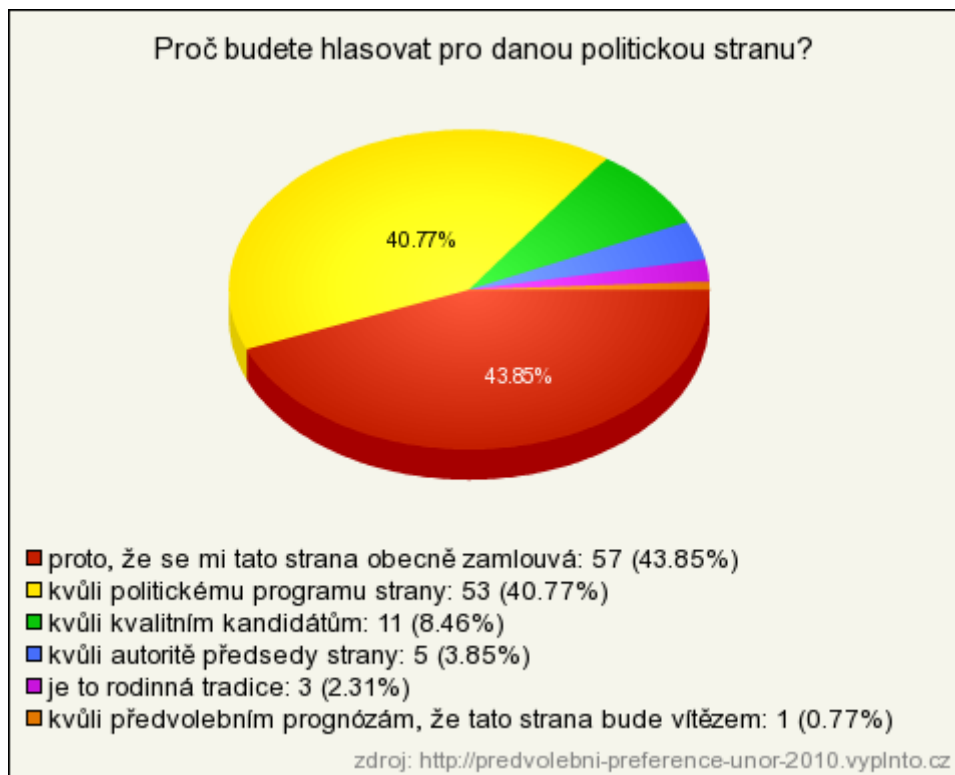
doufám ve zlepšení politické situace v zemi	1	0.77%	0.74%
zkušenost	1	0.77%	0.74%
nespokojenost se současnou situací	1	0.77%	0.74%
snaha vyjádřit se	1	0.77%	0.74%
Možnost realizace svých představ	1	0.77%	0.74%
snaha po změně současné situace	1	0.77%	0.74%
program	1	0.77%	0.74%
víra ve změnu stávajícího stavu státu	1	0.77%	0.74%
korupce ve straně	1	0.77%	0.74%
nechutenství k politice	1	0.77%	0.74%



8. Proč budete hlasovat pro danou politickou stranu? (povinná, seznam - právě jedna)

ODPOVĚĎ	POČET	LOKÁLNĚ	GLOBÁLNĚ
proto, že se mi tato strana obecně zamlouvá	57	43.85%	42.22%
kvůli politickému programu strany	53	40.77%	39.26%
kvůli kvalitním kandidátům	11	8.46%	8.15%

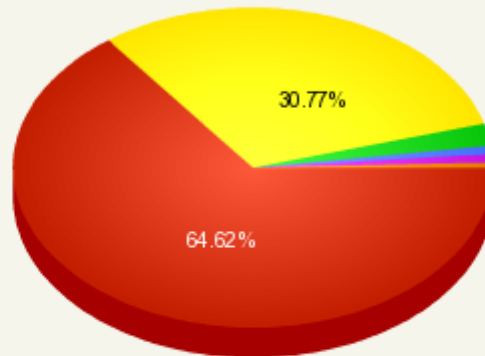
kvůli autoritě předsedy strany	5	3.85%	3.7%
je to rodinná tradice	3	2.31%	2.22%
kvůli předvolebním prognózám, že tato strana bude vítězem	1	0.77%	0.74%



9. Nehledě na to, jak budete hlasovat, která politická strana by, podle Vašeho odhadu, mohla být vítězem parlamentních voleb konaných v květnu 2010? (povinná, seznam - právě jedna - polouzavřená)

ODPOVĚĎ	POČET	LOKÁLNĚ	GLOBÁLNĚ
ČSSD Česká strana sociálně demokratická	84	64.62%	62.22%
ODS Občanská demokratická strana	40	30.77%	29.63%
TOP 09 – Tradice, odpovědnost, prosperita	3	2.31%	2.22%
Věci veřejné	1	0.77%	0.74%
SPOZ	1	0.77%	0.74%
rád bych ods nebo top09 ale pravd. to bude cssd	1	0.77%	0.74%

Nehledě na tom, jak budete hlasovat, která politická strana by, podle Vašeho odhadu, mohla být vítězem parlamentních voleb konaných v květnu 2010?



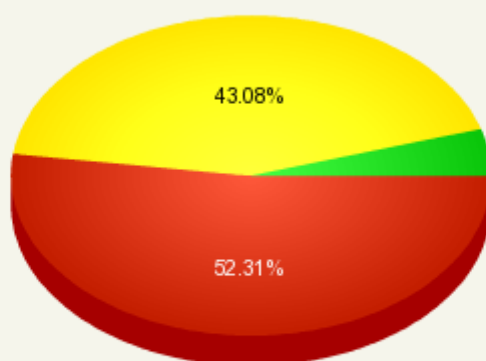
- ČSSD Česká strana sociálně demokratická: 84 (64.62%)
- ODS Občanská demokratická strana: 40 (30.77%)
- TOP 09 – Tradice, odpovědnost, prosperita: 3 (2.31%)
- Věci veřejné: 1 (0.77%)
- SPOZ: 1 (0.77%)
- rád bych ods nebo top09 ale pravd. to bude cssd: 1 (0.77%)

zdroj: <http://predvolebni-preference-unor-2010.vyplnto.cz>

10. V jaké míře jste informován/a o obsahu politického a volebního programu strany, pro kterou budete volit v následujících volbách? (povinná, seznam - právě jedna)

ODPOVĚĎ	POČET	LOKÁLNĚ	GLOBÁLNĚ
částečně	68	52.31%	50.37%
dostatečně informován	56	43.08%	41.48%
nevím o tom nic	6	4.62%	4.44%

V jaké míře jste informován/a o obsahu politického a volebního programu strany, pro kterou budete volit v následujících volbách?



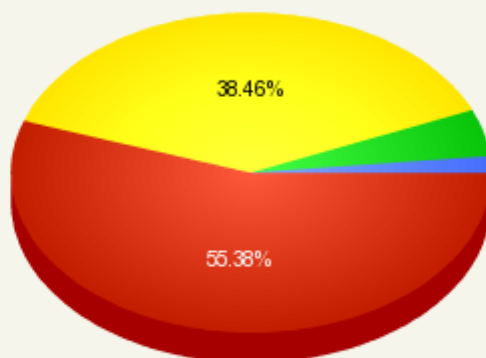
■ částečně: 68 (52.31%)
■ dostatečně informován: 56 (43.08%)
■ nevím o tom nic: 6 (4.62%)

zdroj: <http://predvolebni-preference-unor-2010.vyplnto.cz>

11. Je možné, podle Vás, předvolební chování a kampaň politických stran označit jako korektní, demokratické a slušné? (povinná, seznam - právě jedna - rozdělující)

ODPOVĚĎ	POČET	LOKÁLNĚ	GLOBÁLNĚ
ne	72	55.38%	53.33%
částečně	50	38.46%	37.04%
nevím	6	4.62%	4.44%
ano	2	1.54%	1.48%

Je možné, podle Vás, předvolební chování a kampaň politických stran označit jako korektní, demokratické a slušné?



■ ne: 72 (55.38%)
■ částečně: 50 (38.46%)
■ nevím: 6 (4.62%)
■ ano: 2 (1.54%)

zdroj: <http://predvolebni-preference-unor-2010.vyplnto.cz>

12. Uveďte prosím, z jakého důvodu rozhodně nepůjdete volit. (nepovinná, delší text) – text bez korekce!

Když vládne člověk nad člověkem, je to vždycky ke škodě.

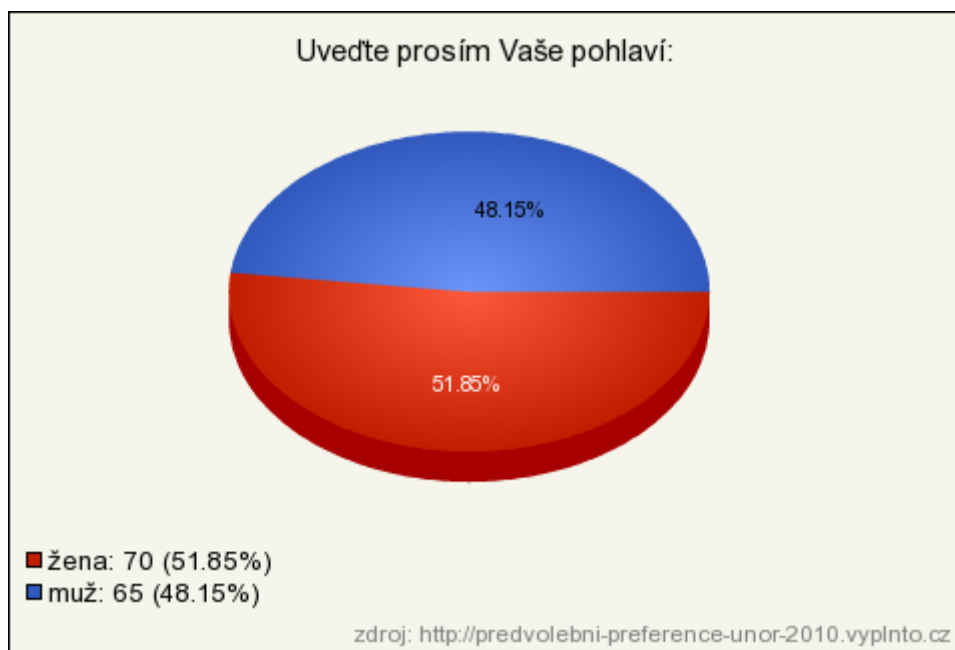
Mám těch šmejdů plné zuby!!

Naše republika nepotřebuje žádný senát, jsou to příživníci a zloději. Při hlasování chrápou a ani neví pro co mají zvednout ruku. Já bych udělal defenestraci a vyházet je všechny z oken ale z těch nejvyšších. Slušný člověk v tomto státě si připadá jak v Kocourkově. Tady se dobře daří mafiím, Ruským ve Varech, Italským i Českým. Nitky podle mě vedou i do vládních řad, kde řadí pěkně velká korupce. Denně to vidíme v Televizi. To má být vzor pro naše další generace. Kdejaká sebranka ze světa se sem stahuje a zde provádí obchod se ženami, drogy, zbraně. My slušní lidi na to doplácíme. Vy studenti jste chtěli demokracii a dokážete ji taky zvládnout? ZAMYSLETE SE !

Protože to je zbytečný.

13. Uveďte prosím Vaše pohlaví: (povinná, seznam - právě jedna)

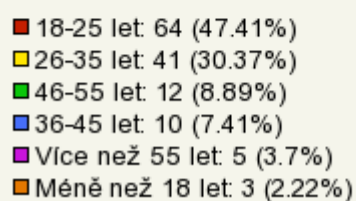
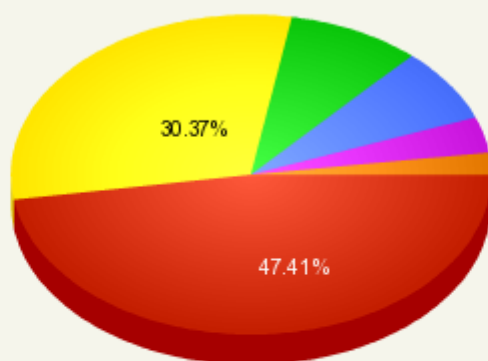
ODPOVĚĎ	POČET	LOKÁLNĚ	GLOBÁLNĚ
žena	70	51.85%	51.85%
muž	65	48.15%	48.15%



14. Vyberte prosím příslušnou věkovou kategorii podle Vašeho věku: (povinná, seznam - právě jedna)

ODPOVĚĎ	POČET	LOKÁLNĚ	GLOBÁLNĚ
18-25 let	64	47.41%	47.41%
26-35 let	41	30.37%	30.37%
46-55 let	12	8.89%	8.89%
36-45 let	10	7.41%	7.41%
Více než 55 let	5	3.7%	3.7%
Méně než 18 let	3	2.22%	2.22%

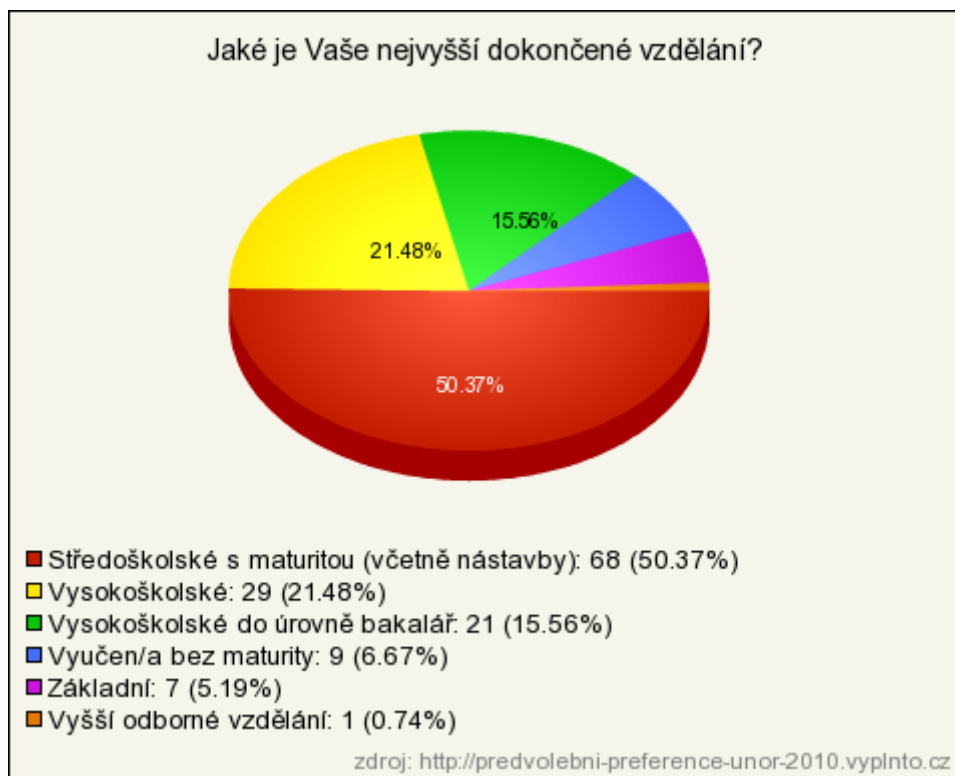
Vyberte prosím příslušnou věkovou kategorii podle Vašeho věku:



zdroj: <http://predvolebni-preference-unor-2010.vyplnto.cz>

15. Jaké je Vaše nejvyšší dokončené vzdělání? (povinná, seznam - právě jedna)

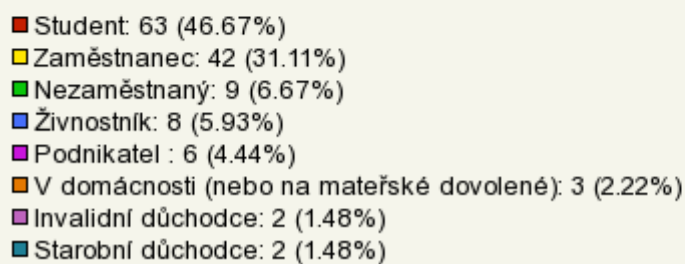
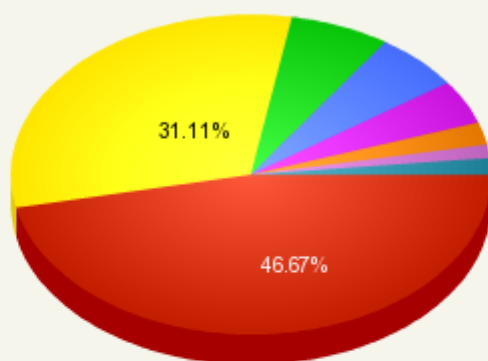
ODPOVĚĎ	POČET	LOKÁLNĚ	GLOBÁLNĚ
Středoškolské s maturitou (včetně nástavby)	68	50.37%	50.37%
Vysokoškolské	29	21.48%	21.48%
Vysokoškolské do úrovně bakalář	21	15.56%	15.56%
Vyučen/a bez maturity	9	6.67%	6.67%
Základní	7	5.19%	5.19%
Vyšší odborné vzdělání	1	0.74%	0.74%



16. Jaké je Vaše současné sociální postavení? (povinná, seznam - právě jedna)

ODPOVĚĎ	POČET	LOKÁLNĚ	GLOBÁLNĚ
Student	63	46.67%	46.67%
Zaměstnanec	42	31.11%	31.11%
Nezaměstnaný	9	6.67%	6.67%
Živnostník	8	5.93%	5.93%
Podnikatel	6	4.44%	4.44%
V domácnosti (nebo na mateřské dovolené)	3	2.22%	2.22%
Invalidní důchodce	2	1.48%	1.48%
Starobní důchodce	2	1.48%	1.48%

Jaké je Vaše současné sociální postavení?

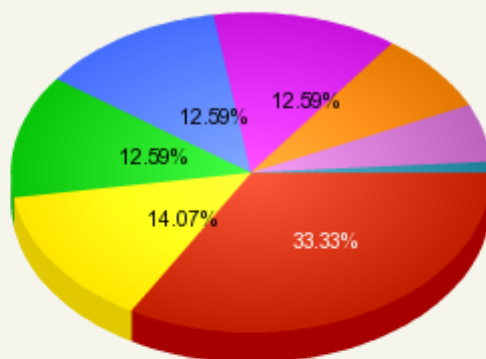


zdroj: <http://predvolebni-preference-unor-2010.vyplnto.cz>

17. Vyberte velikost místa bydliště. (povinná, seznam - právě jedna)

ODPOVĚĎ	POČET	LOKÁLNĚ	GLOBÁLNĚ
velkoměsto nad 90 000 obyvatel	45	33.33%	33.33%
vesnice do 999 obyvatel	19	14.07%	14.07%
město s 5000 –19 999 obyvateli	17	12.59%	12.59%
obec 1000 – 1999 obyvatel	17	12.59%	12.59%
město s 20 000 – 49 999 obyvateli	17	12.59%	12.59%
město s 50 000 – 90 000 obyvateli	11	8.15%	8.15%
obec s 2000 – 4999 obyvateli	8	5.93%	5.93%
město s 50 000 – 90 000 begin_of_the_skype_highlighting	1	0.74%	0.74%

Vyberte velikost místa bydliště.



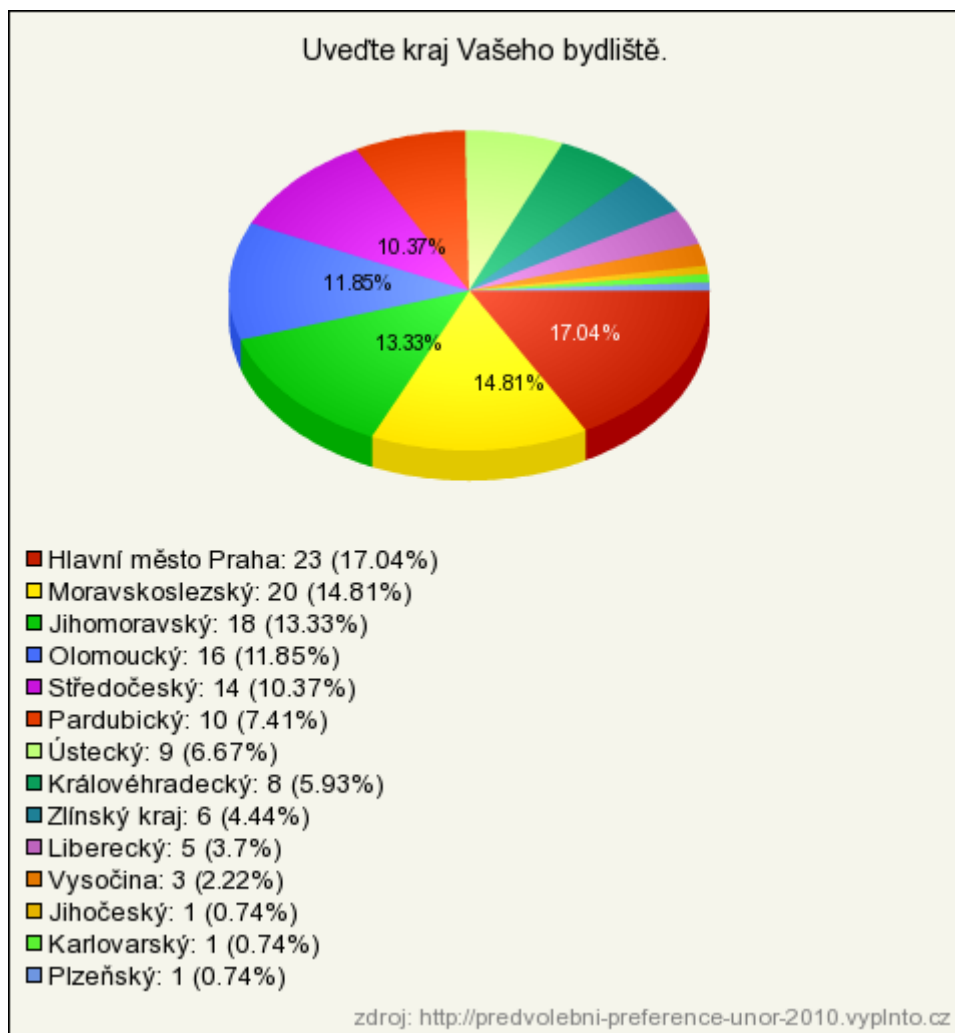
- velkoměsto nad 90 000 obyvatel: 45 (33.33%)
- vesnice do 999 obyvatel: 19 (14.07%)
- město s 5000 – 19 999 obyvateli: 17 (12.59%)
- obec 1000 – 1999 obyvatel: 17 (12.59%)
- město s 20 000 – 49 999 obyvateli: 17 (12.59%)
- město s 50 000 – 90 000 obyvateli: 11 (8.15%)
- obec s 2000 – 4999 obyvateli: 8 (5.93%)
- město s 50 000 – 90 000 obyvateli: 1 (0.74%)

zdroj: <http://predvolebni-preference-unor-2010.vyplnto.cz>

18. Uveďte kraj Vašeho bydliště. (povinná, seznam - právě jedna)

ODPOVĚĎ	POČET	LOKÁLNĚ	GLOBÁLNĚ
Hlavní město Praha	23	17.04%	17.04%
Moravskoslezský	20	14.81%	14.81%
Jihomoravský	18	13.33%	13.33%
Olomoucký	16	11.85%	11.85%
Středočeský	14	10.37%	10.37%
Pardubický	10	7.41%	7.41%
Ústecký	9	6.67%	6.67%
Královéhradecký	8	5.93%	5.93%
Zlínský kraj	6	4.44%	4.44%
Liberecký	5	3.7%	3.7%
Vysočina	3	2.22%	2.22%
Jihočeský	1	0.74%	0.74%

Karlovarský	1	0.74%	0.74%
Plzeňský	1	0.74%	0.74%



Citace

Šmahaj, J., Cakirpaloglu, P.: *Předvolební preference únor 2010 (výsledky průzkumu)*, 2010. Dostupné online na <http://predvolebni-preference-unor-2010.vyplnto.cz>.