

Metadata průzkumu "Řecká krize"

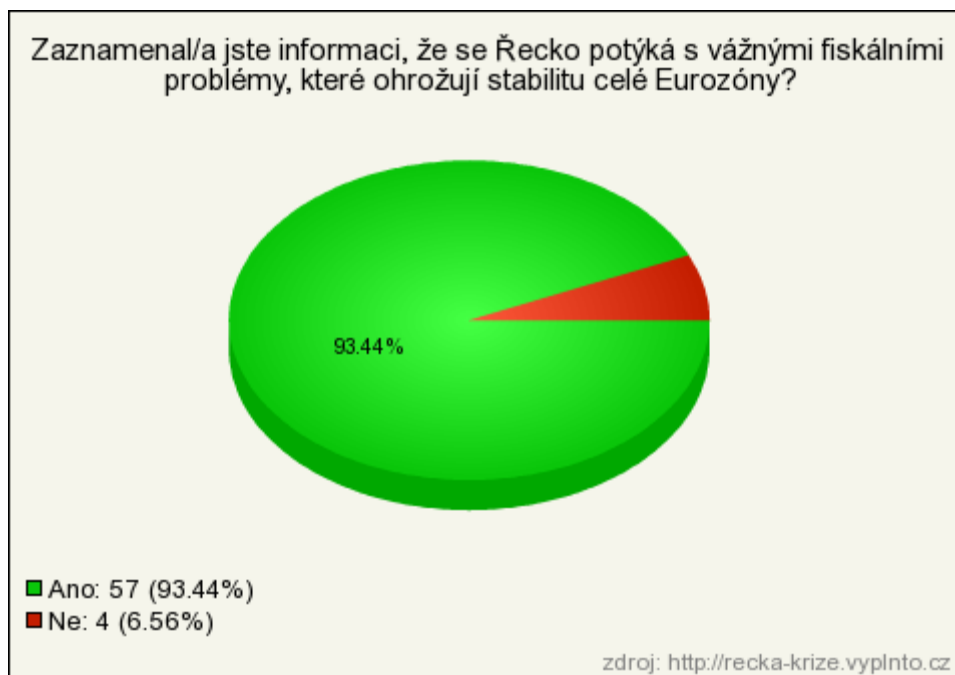
Autoři průzkumu:	Panajotis Cakirpaloglu, Jan Šmahaj
Šetření:	09. 03. 2010 - 24. 03. 2010
Délka průzkumu:	357 hod
Počet respondentů:	61
Vypovídací hodnota:	nízká
Počet otázek (max/průměr):	13 / 13
Použité ochrany:	žádné
Zobrazení otázek:	celý dotazník najednou
Návratnost dotazníků:	75.3%
Průměrná doba vyplňování:	00.01:39

Upozornění: Vypovídací hodnota je počítána pouze na základě počtu respondentů, nikoli jejich struktury. Sledujte vždy segmentační otázky a výsledky průzkumu vztahujte pouze na skupiny obyvatel, které se průzkumu skutečně zúčastnily.

Odovědi respondentů

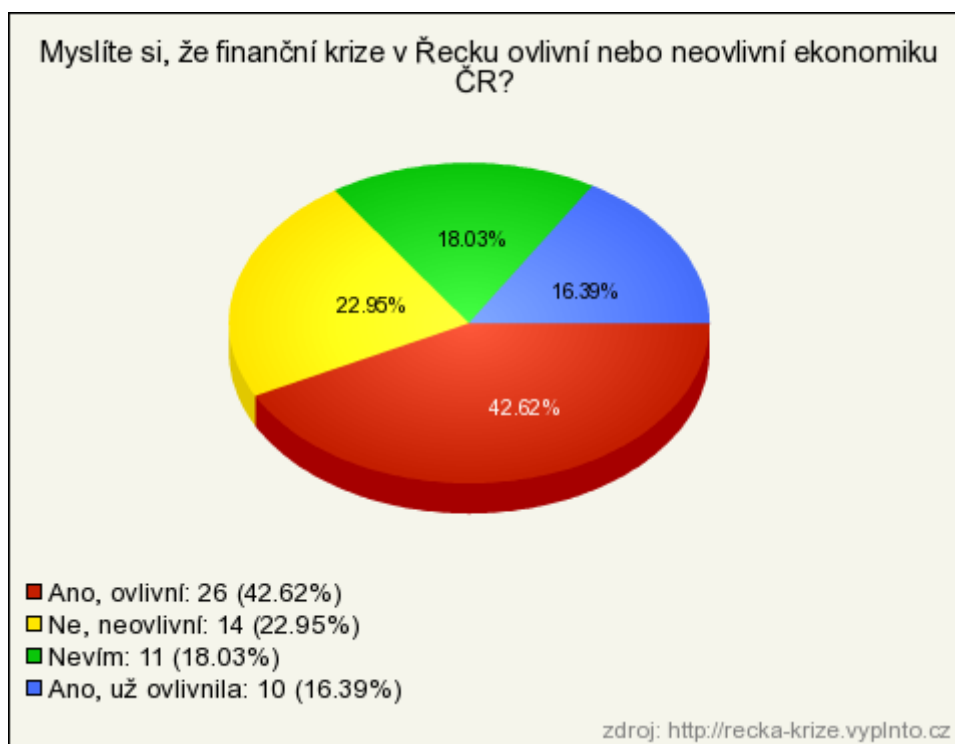
1. Zaznamenal/a jste informaci, že se Řecko potýká s vážnými fiskálními problémy, které ohrožují stabilitu celé Eurozóny?
(povinná, seznam - právě jedna)

ODPOVĚĎ	POČET	LOKÁLNĚ	GLOBALNĚ
Ano	57	93.44%	93.44%
Ne	4	6.56%	6.56%



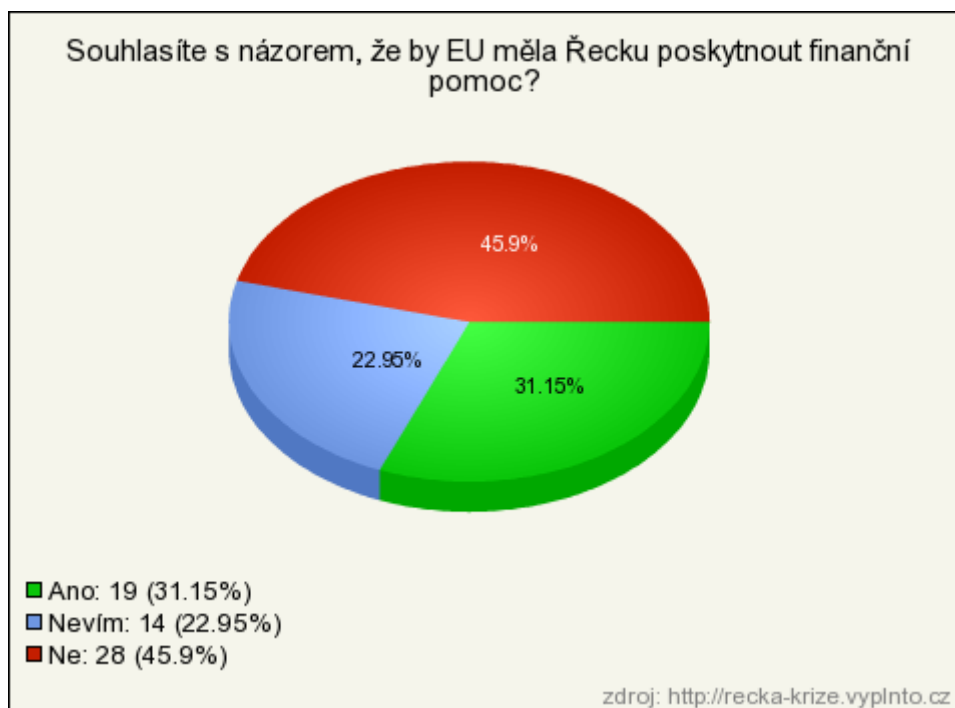
2. Myslíte si, že finanční krize v Řecku ovlivní nebo neovlivní ekonomiku ČR? (povinná, seznam - právě jedna)

ODPOVĚĎ	POČET	LOKÁLNĚ	GLOBALNĚ
Ano, ovlivní	26	42.62%	42.62%
Ne, neovlivní	14	22.95%	22.95%
Nevím	11	18.03%	18.03%
Ano, už ovlivnila	10	16.39%	16.39%



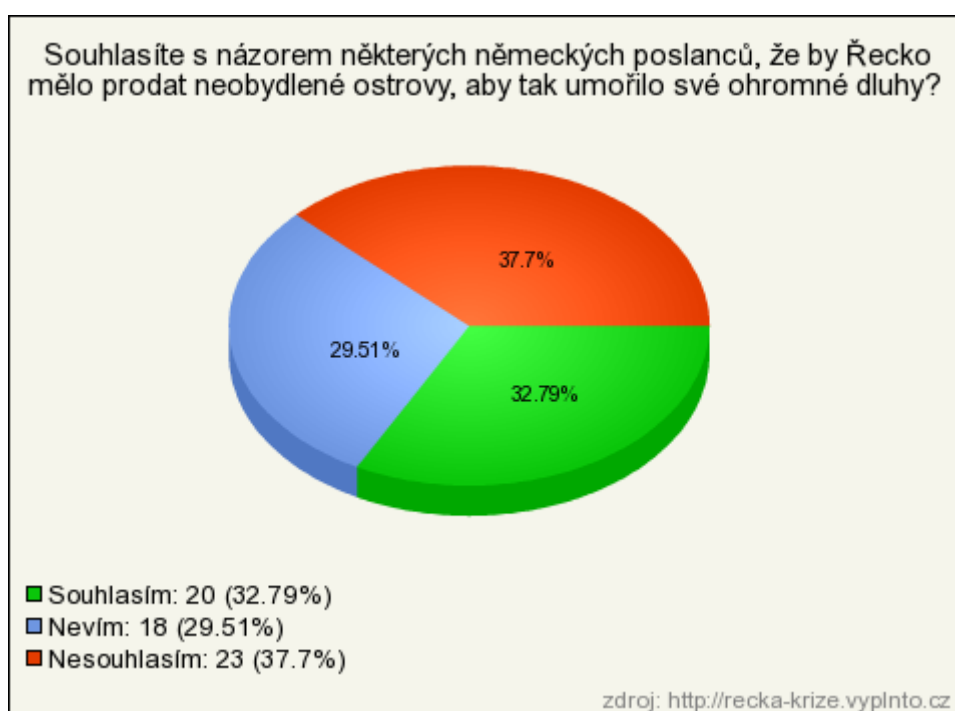
3. Souhlasíte s názorem, že by EU měla Řecku poskytnout finanční pomoc? (povinná, seznam - právě jedna)

ODPOVĚĎ	POČET	LOKÁLNĚ	GLOBALNĚ
Ne	28	45.9%	45.9%
Ano	19	31.15%	31.15%
Nevím	14	22.95%	22.95%



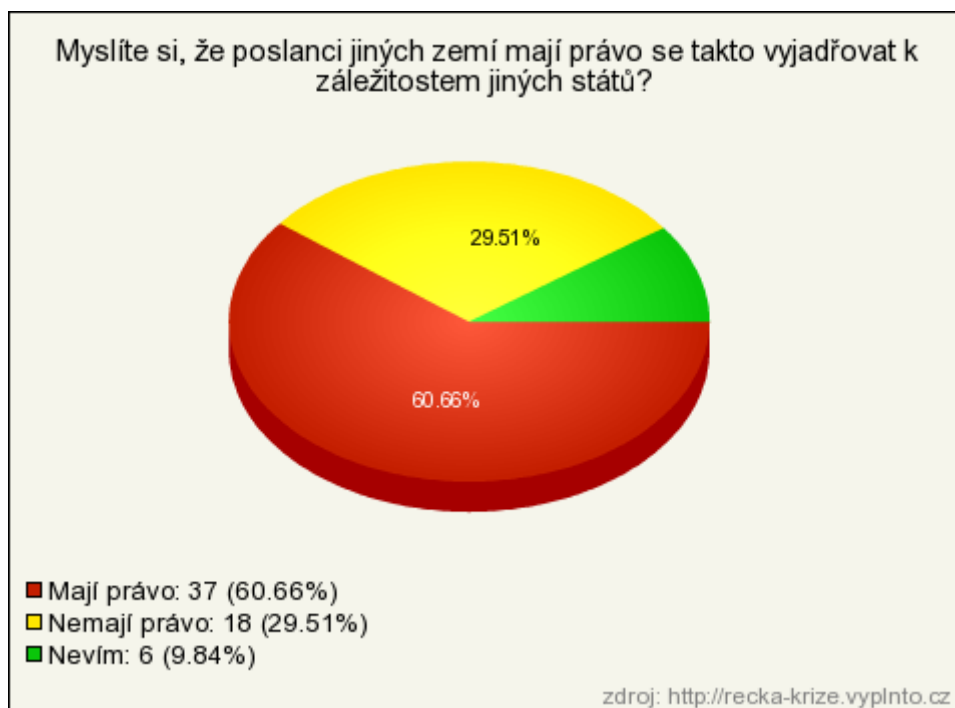
4. Souhlasíte s názorem některých německých poslanců, že by Řecko mělo prodat neobydlené ostrovy, aby tak umožilo své ohromné dluhy? (povinná, seznam - právě jedna)

ODPOVĚĎ	POČET	LOKÁLNĚ	GLOBÁLNĚ
Nesouhlasím	23	37.7%	37.7%
Souhlasím	20	32.79%	32.79%
Nevím	18	29.51%	29.51%



5. Myslíte si, že poslanci jiných zemí mají právo se takto vyjadřovat k záležitostem jiných států? (povinná, seznam - právě jedna)

ODPOVĚĎ	POČET	LOKÁLNĚ	GLOBALNĚ
Mají právo	37	60.66%	60.66%
Nemají právo	18	29.51%	29.51%
Nevím	6	9.84%	9.84%



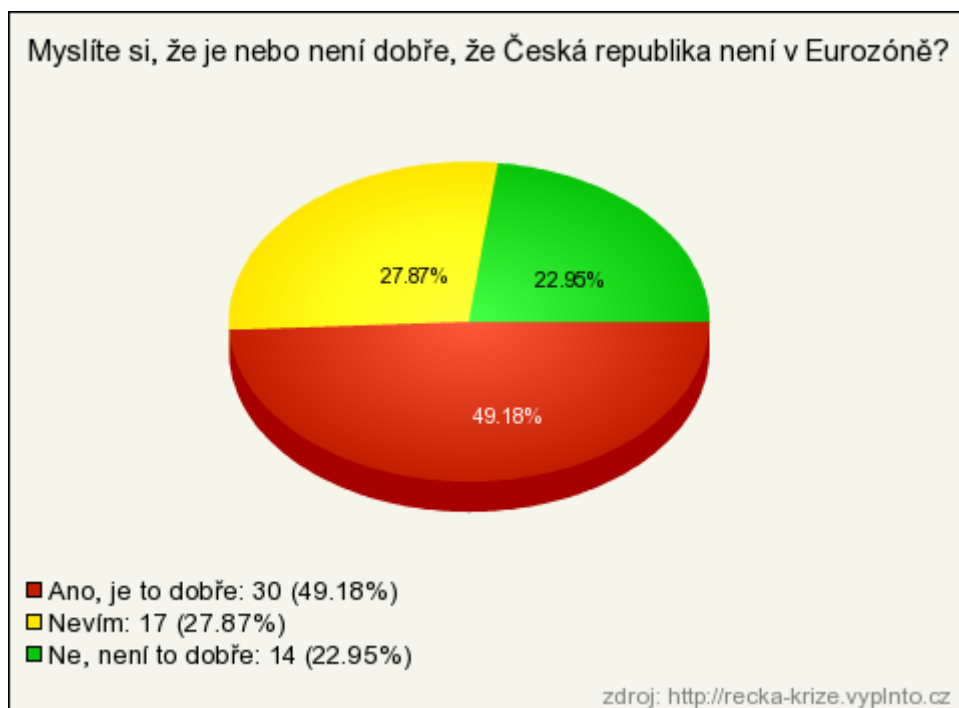
6. Souhlasíte s názorem, že podobné výroky německých poslanců ohrožují státní svrchovanost Řecka? (povinná, seznam - právě jedna)

ODPOVĚĎ	POČET	LOKÁLNĚ	GLOBALNĚ
Nesouhlasím	33	54.1%	54.1%
Souhlasím	19	31.15%	31.15%
Nevím	9	14.75%	14.75%



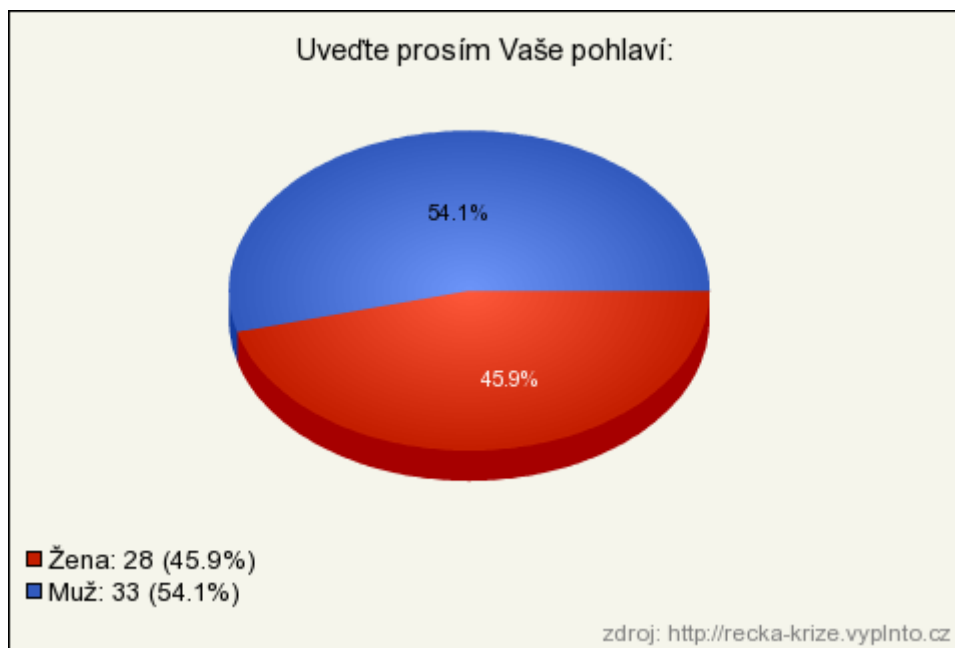
7. Myslíte si, že je nebo není dobře, že Česká republika není v Eurozóně? (povinná, seznam - právě jedna)

ODPOVĚĎ	POČET	LOKÁLNĚ	GLOBÁLNĚ
Ano, je to dobře	30	49.18%	49.18%
Nevím	17	27.87%	27.87%
Ne, není to dobře	14	22.95%	22.95%



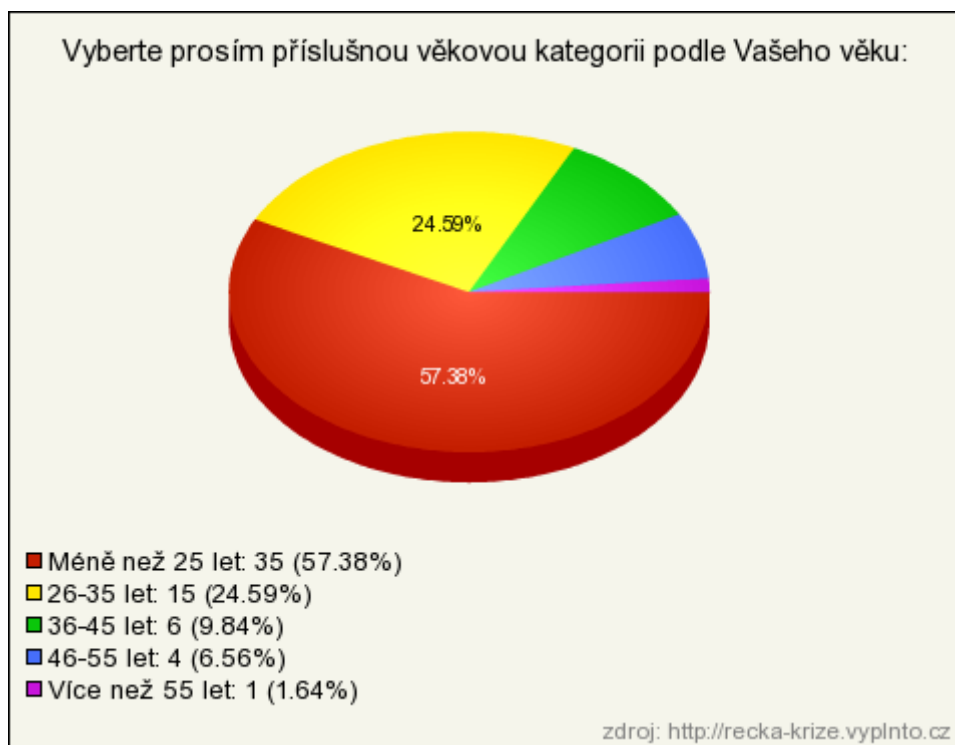
8. Uveďte prosím Vaše pohlaví: (povinná, seznam - právě jedna)

ODPOVĚĎ	POČET	LOKÁLNĚ	GLOBALNĚ
Muž	33	54.1%	54.1%
Žena	28	45.9%	45.9%



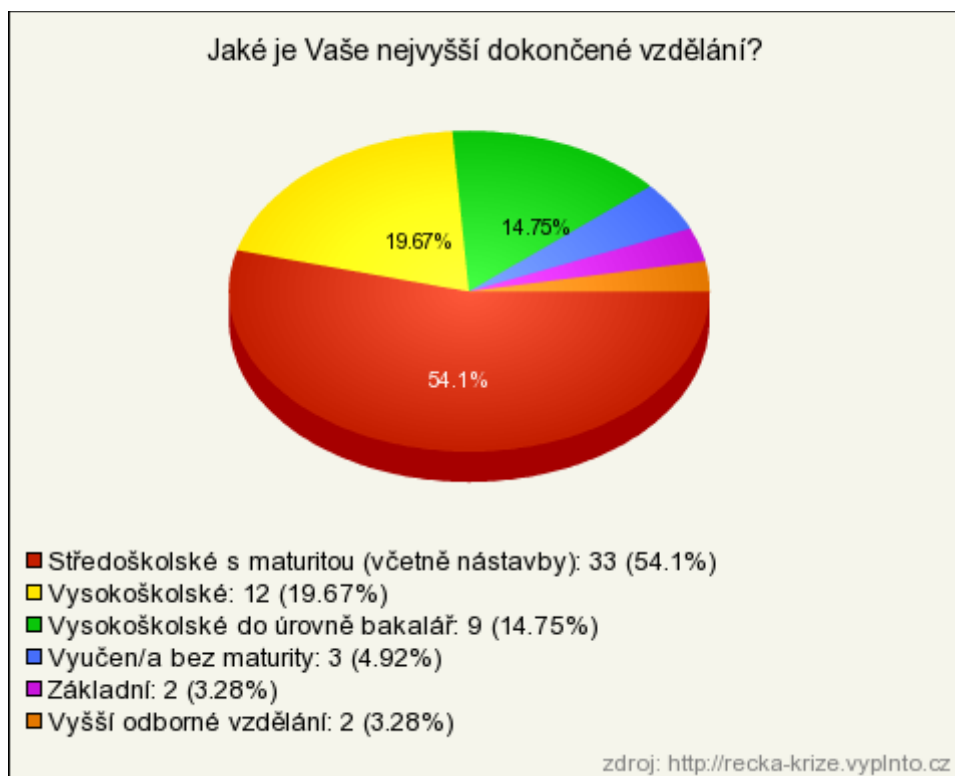
9. Vyberte prosím příslušnou věkovou kategorii podle Vašeho věku:
(povinná, seznam - právě jedna)

ODPOVĚĎ	POČET	LOKÁLNĚ	GLOBÁLNĚ
Méně než 25 let	35	57.38%	57.38%
26-35 let	15	24.59%	24.59%
36-45 let	6	9.84%	9.84%
46-55 let	4	6.56%	6.56%
Více než 55 let	1	1.64%	1.64%



10. Jaké je Vaše nejvyšší dokončené vzdělání? (povinná, seznam - právě jedna)

ODPOVĚĎ	POČET	LOKÁLNĚ	GLOBALNĚ
Středoškolské s maturitou (včetně nástavby)	33	54.1%	54.1%
Vysokoškolské	12	19.67%	19.67%
Vysokoškolské do úrovně bakalář	9	14.75%	14.75%
Vyučen/a bez maturity	3	4.92%	4.92%
Základní	2	3.28%	3.28%
Vyšší odborné vzdělání	2	3.28%	3.28%



11. Jaké je Vaše současné sociální postavení? (povinná, seznam - právě jedna)

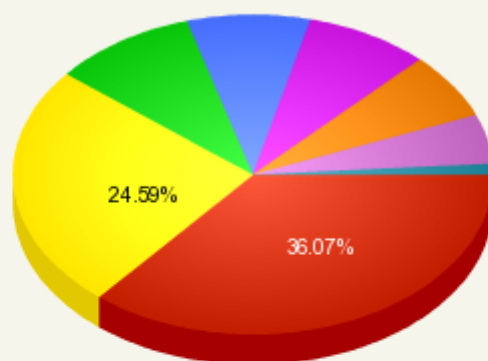
ODPOVĚĎ	POČET	LOKÁLNĚ	GLOBÁLNĚ
Student	33	54.1%	54.1%
Zaměstnanec	20	32.79%	32.79%
Nezaměstnaný	4	6.56%	6.56%
Živnostník	3	4.92%	4.92%
Podnikatel	1	1.64%	1.64%



12. Vyberte velikost místa bydliště. (povinná, seznam - právě jedna)

ODPOVĚĎ	POČET	LOKÁLNĚ	GLOBALNĚ
velkoměsto nad 90 000 obyvatel	22	36.07%	36.07%
město s 5000 –19 999 obyvateli	15	24.59%	24.59%
město s 50 000 – 90 000 obyvateli	6	9.84%	9.84%
město s 20 000 – 49 999 obyvateli	5	8.2%	8.2%
vesnice do 999 obyvatel	5	8.2%	8.2%
obec s 2000 – 4999 obyvateli	4	6.56%	6.56%
obec 1000 – 1999 obyvatel	3	4.92%	4.92%
město s 5000 –19 999	1	1.64%	1.64%

Vyberte velikost místa bydliště.



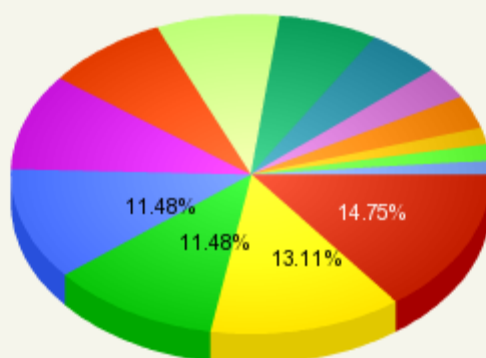
- velkoměsto nad 90 000 obyvatel: 22 (36.07%)
- město s 5000 –19 999 obyvateli: 15 (24.59%)
- město s 50 000 – 90 000 obyvateli : 6 (9.84%)
- město s 20 000 – 49 999 obyvateli: 5 (8.2%)
- vesnice do 999 obyvatel: 5 (8.2%)
- obec s 2000 – 4999 obyvateli: 4 (6.56%)
- obec 1000 – 1999 obyvatel: 3 (4.92%)
- město s 5000 –19 999 obyvateli: 1 (1.64%)

zdroj: <http://recka-krize.vyplnto.cz>

13. Uved'te kraj Vašeho bydliště. (povinná, seznam - právě jedna)

ODPOVĚĎ	POČET	LOKÁLNĚ	GLOBÁLNĚ
Hlavní město Praha	9	14.75%	14.75%
Olomoucký	8	13.11%	13.11%
Moravskoslezský	7	11.48%	11.48%
Pardubický	7	11.48%	11.48%
Středočeský	6	9.84%	9.84%
Jihomoravský	5	8.2%	8.2%
Liberecký	5	8.2%	8.2%
Zlínský	4	6.56%	6.56%
Jihočeský	3	4.92%	4.92%
Královéhradecký	2	3.28%	3.28%
Vysočina	2	3.28%	3.28%
Ústecký	1	1.64%	1.64%
Plzeňský	1	1.64%	1.64%
Karlovarský	1	1.64%	1.64%

Uvedte kraj Vašeho bydliště.



- Hlavní město Praha: 9 (14.75%)
- Olomoucký: 8 (13.11%)
- Moravskoslezský: 7 (11.48%)
- Pardubický: 7 (11.48%)
- Středočeský: 6 (9.84%)
- Jihomoravský: 5 (8.2%)
- Liberecký: 5 (8.2%)
- Zlínský : 4 (6.56%)
- Jihočeský: 3 (4.92%)
- Královéhradecký: 2 (3.28%)
- Vysočina: 2 (3.28%)
- Ústecký: 1 (1.64%)
- Píseňský: 1 (1.64%)
- Karlovarský: 1 (1.64%)

zdroj: <http://recka-krize.vyplnto.cz>

Citace

Cakirpalogku, P., Šmahaj, J.: *Řecká krize (výsledky průzkumu)*, 2010. Dostupné online na <http://recka-krize.vyplnto.cz>.