

Metadata průzkumu "Zavedení odloženého školného"

Autor průzkumu: Panajotis Cakirpaloglu, Jan Šmahaj

Šetření: 23. 06. 2010 - 30. 06. 2010

Délka průzkumu: 171 hod

Počet respondentů: 77

Vypovídací hodnota: nízká

Počet otázek (max/průměr): 15 / 14.99

Použité ochrany: žádné

Zobrazení otázek: celý dotazník najednou

Návratnost dotazníků: 82.1%

Návratnost dotazníků je dána poměrem vyplněných a zobrazených dotazníků. Jedná se o orientační údaj, který nebere v potaz ty oslovené respondenty, kteří ani nezobrazili úvodní text (neklikli na odkaz na dotazník).

Průměrná doba vyplňování: 00.02:36

Odpovědi respondentů

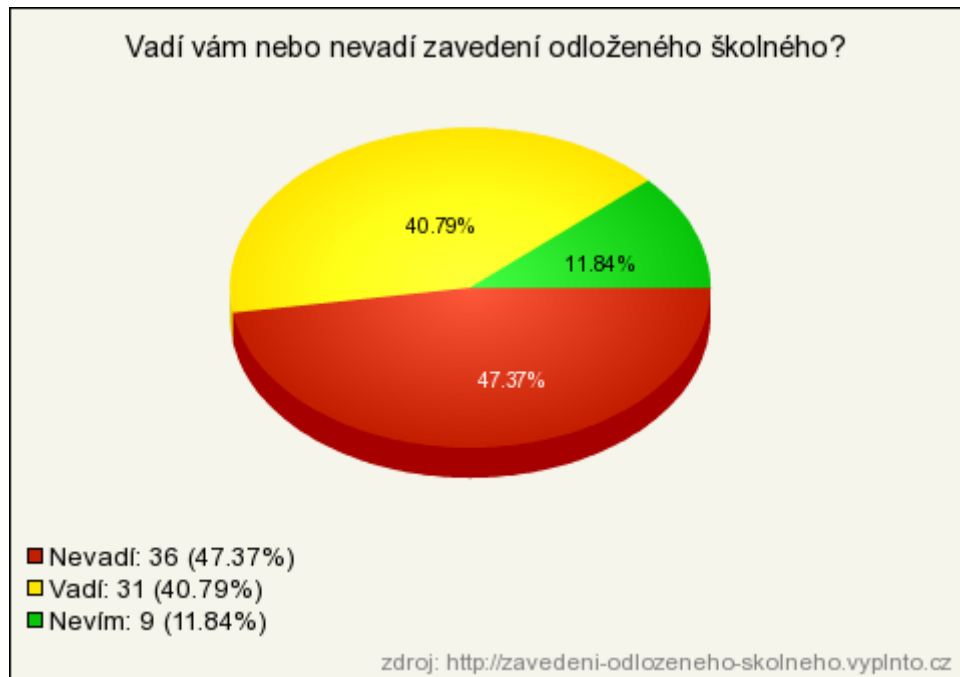
1. Zaznamenal/a jste informaci o zavedení odloženého školného od roku 2013?
(povinná, seznam - právě jedna - rozdělující)

ODPOVĚĎ	POČET	LOKÁLNĚ	GLOBÁLNĚ
Ano	76	98.7%	98.7%
Ne	1	1.3%	1.3%



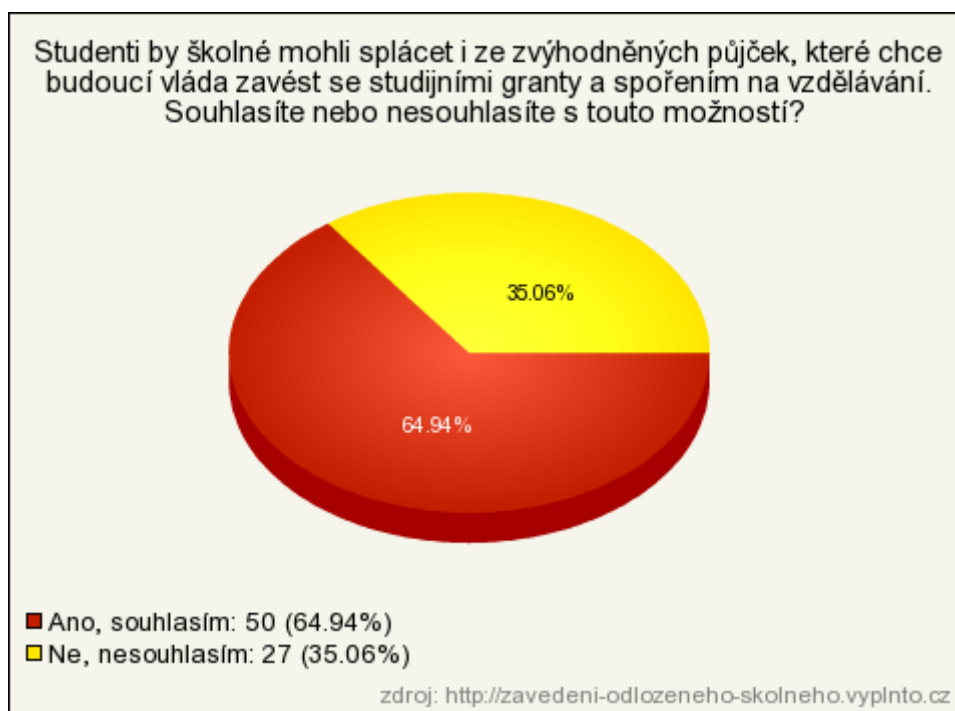
2. Vadí vám nebo nevadí zavedení odloženého školného? (povinná, seznam - právě jedna)

ODPOVĚĎ	POČET	LOKÁLNĚ	GLOBÁLNĚ
Nevadí	36	47.37%	46.75%
Vadí	31	40.79%	40.26%
Nevím	9	11.84%	11.69%



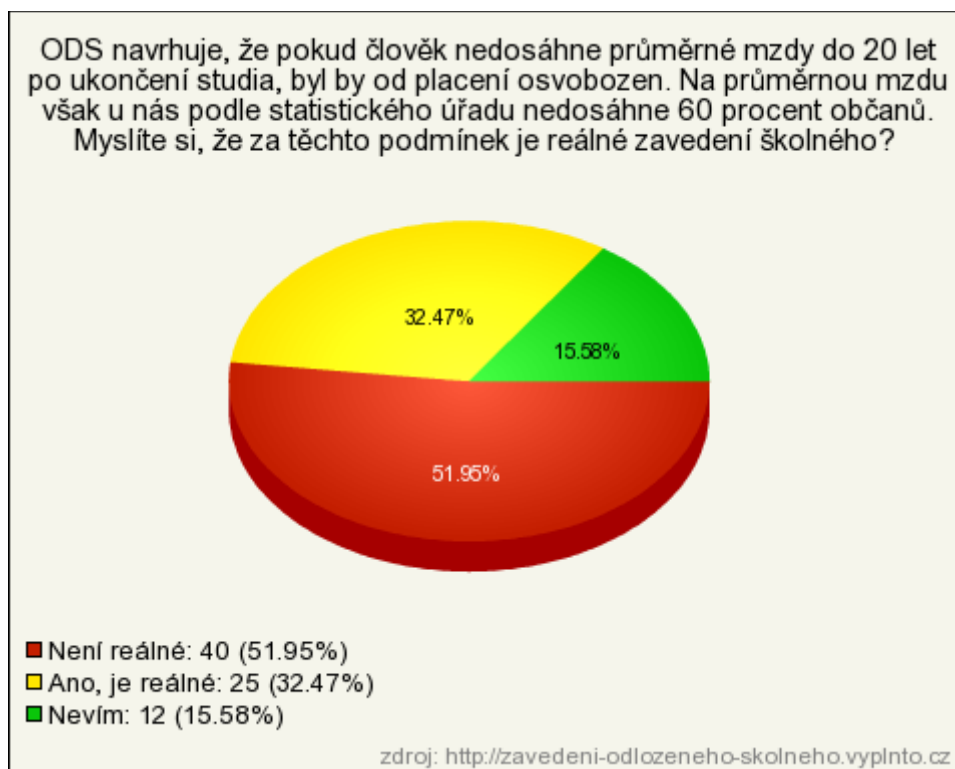
3. Studenti by školné mohli splácet i ze zvýhodněných půjček, které chce budoucí vláda zavést se studijními granty a spořením na vzdělávání. Souhlasíte nebo nesouhlasíte s touto možností? (povinná, seznam - právě jedna)

ODPOVĚĎ	POČET	LOKÁLNĚ	GLOBÁLNĚ
Ano, souhlasím	50	64.94%	64.94%
Ne, nesouhlasím	27	35.06%	35.06%



4. ODS navrhuje, že pokud člověk nedosáhne průměrné mzdy do 20 let po ukončení studia, byl by od placení osvobozen. Na průměrnou mzdu však u nás podle statistického úřadu nedosáhne 60 procent občanů. Myslíte si, že za těchto podmínek je reálné zavedení školného? (povinná, seznam - právě jedna)

ODPOVĚĎ	POČET	LOKÁLNĚ	GLOBÁLNĚ
Není reálné	40	51.95%	51.95%
Ano, je reálné	25	32.47%	32.47%
Nevím	12	15.58%	15.58%



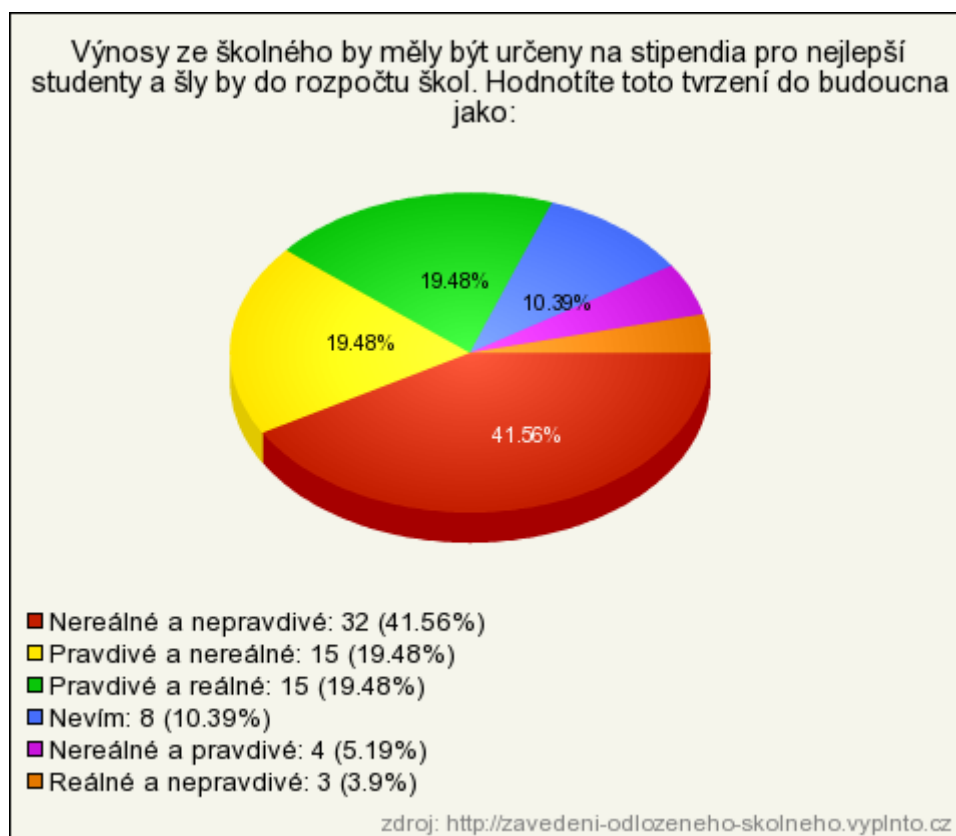
5. V Česku jsou rovněž platově podhodnoceni pracovníci v oblasti sociální a kulturní, absolventi humanitních oborů, pedagogové, vysokoškolští asistenti, zdravotní sestry, jež musí dnes absolvovat VŠ, a další. Předpokládáte, že z důvodu zavedení odloženého školného dojde u těchto profesí k navýšení mezd? (povinná, seznam - právě jedna)

ODPOVĚĎ	POČET	LOKÁLNĚ	GLOBÁLNĚ
Ne, k navýšení mezd nedojde	59	76.62%	76.62%
Ano, dojde k malému navýšení mezd	11	14.29%	14.29%
Nevím	6	7.79%	7.79%
Ano, dojde k výraznému navýšení mezd	1	1.3%	1.3%



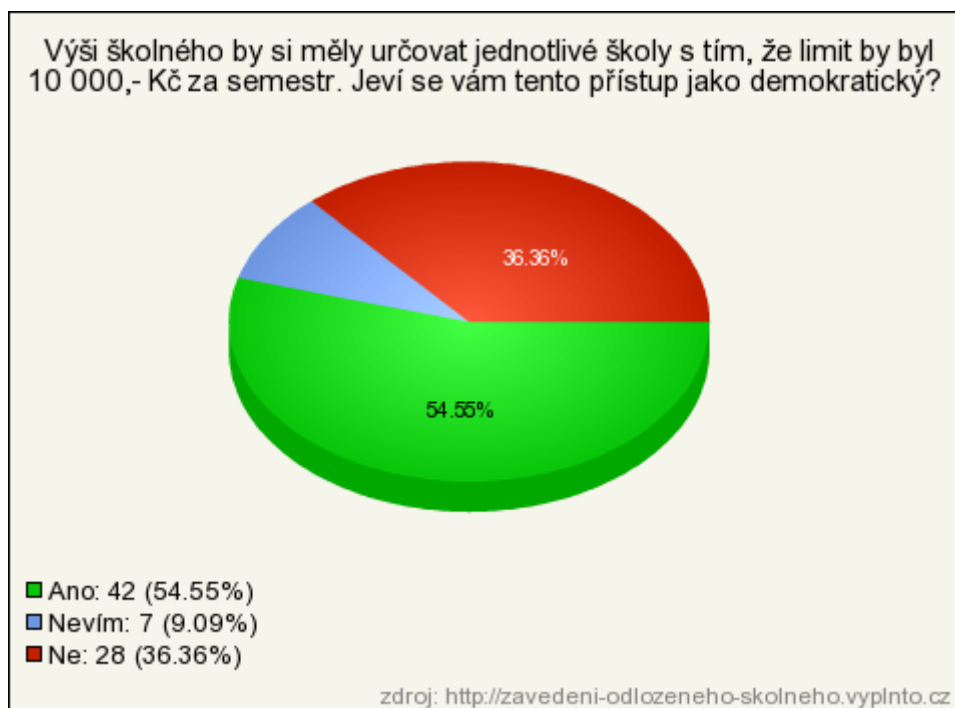
6. Výnosy ze školného by měly být určeny na stipendia pro nejlepší studenty a šly by do rozpočtu škol. Hodnotíte toto tvrzení do budoucna jako: (povinná, seznam - právě jedna)

ODPOVĚĎ	POČET	LOKÁLNĚ	GLOBÁLNĚ
Nereálné a nepravdivé	32	41.56%	41.56%
Pravdivé a nereálné	15	19.48%	19.48%
Pravdivé a reálné	15	19.48%	19.48%
Nevím	8	10.39%	10.39%
Nereálné a pravdivé	4	5.19%	5.19%
Reálné a nepravdivé	3	3.9%	3.9%



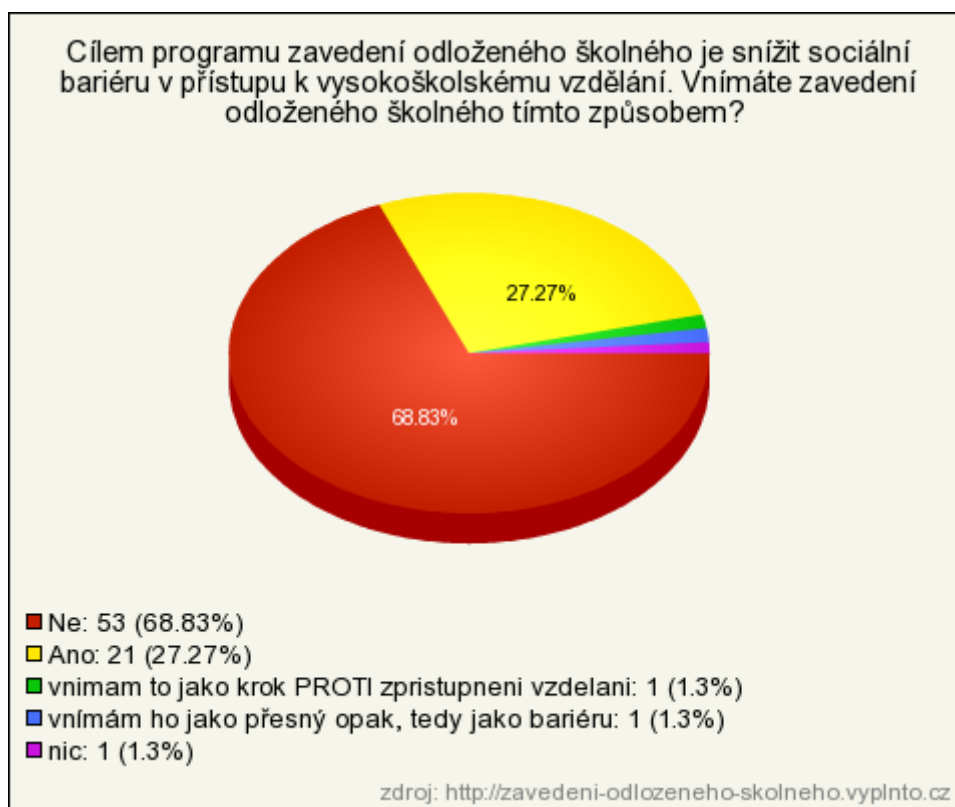
7. Výši školného by si měly určovat jednotlivé školy s tím, že limit by byl 10 000,- Kč za semestr. Jeví se vám tento přístup jako demokratický? (povinná, seznam - právě jedna)

ODPOVĚĎ	POČET	LOKÁLNĚ	GLOBÁLNĚ
Ano	42	54.55%	54.55%
Ne	28	36.36%	36.36%
Nevím	7	9.09%	9.09%



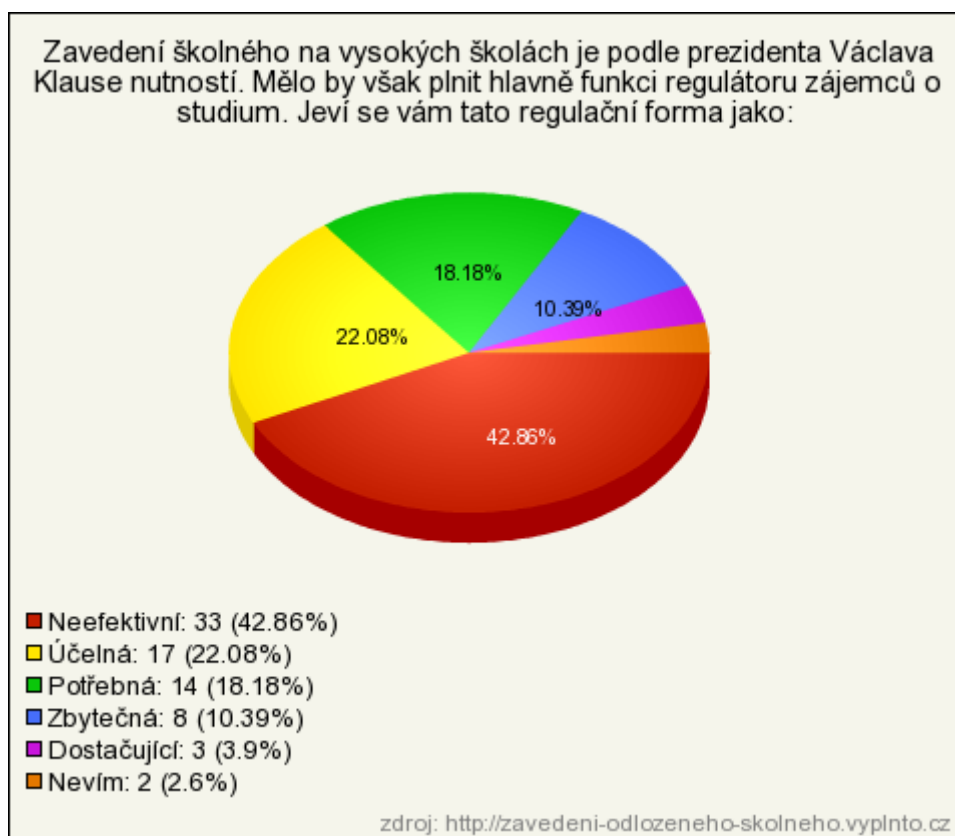
8. Cílem programu zavedení odloženého školného je snížit sociální bariéru v přístupu k vysokoškolskému vzdělání. Vnímáte zavedení odloženého školného tímto způsobem? (povinná, seznam - právě jedna - polouzavřená)

ODPOVĚĎ	POČET	LOKÁLNĚ	GLOBÁLNĚ
Ne	53	68.83%	68.83%
Ano	21	27.27%	27.27%
vnímám to jako krok PROTI zprístupnení vzdělání	1	1.3%	1.3%
vnímám ho jako přesný opak, tedy jako bariéru	1	1.3%	1.3%
nic	1	1.3%	1.3%



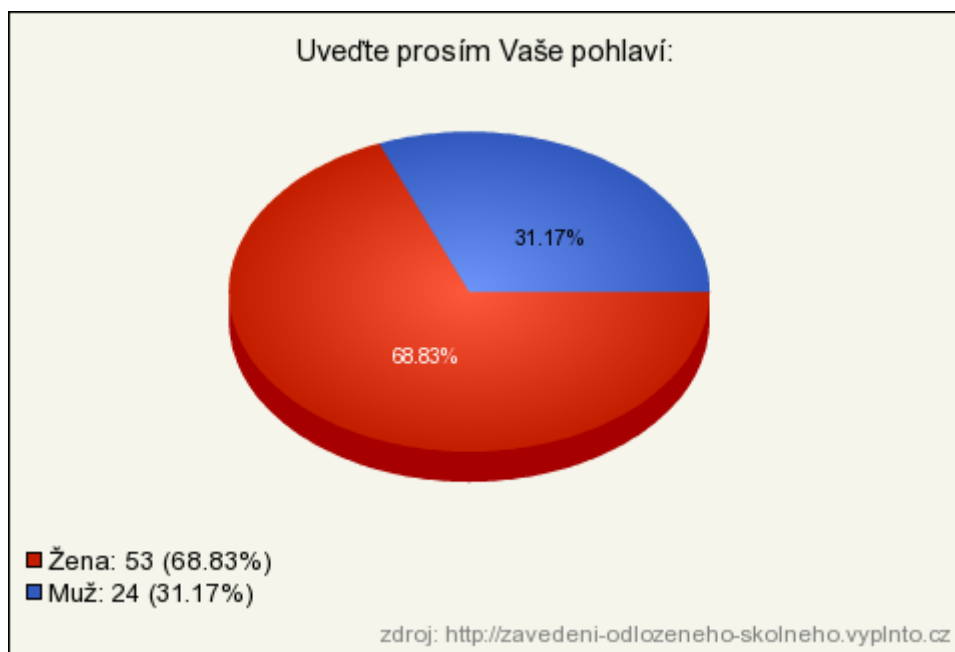
9. Zavedení školného na vysokých školách je podle prezidenta Václava Klause nutností. Mělo by však plnit hlavně funkci regulátoru zájemců o studium. Jeví se vám tato regulační forma jako: (povinná, seznam - právě jedna)

ODPOVĚĎ	POČET	LOKÁLNĚ	GLOBÁLNĚ
Neefektivní	33	42.86%	42.86%
Účelná	17	22.08%	22.08%
Potřebná	14	18.18%	18.18%
Zbytečná	8	10.39%	10.39%
Dostačující	3	3.9%	3.9%
Nevím	2	2.6%	2.6%



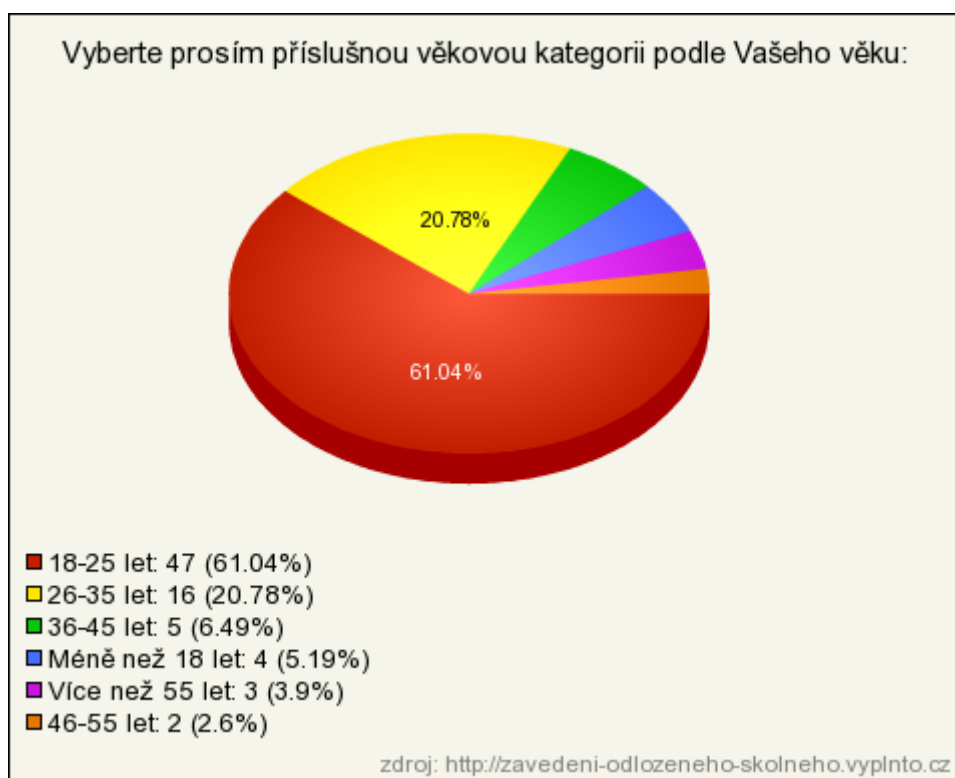
10. Uveďte prosím Vaše pohlaví: (povinná, seznam - právě jedna)

ODPOVĚĎ	POČET	LOKÁLNĚ	GLOBÁLNĚ
Žena	53	68.83%	68.83%
Muž	24	31.17%	31.17%



11. Vyberte prosím příslušnou věkovou kategorii podle Vašeho věku: (povinná, seznam - právě jedna)

ODPOVĚĎ	POČET	LOKÁLNĚ	GLOBÁLNĚ
18-25 let	47	61.04%	61.04%
26-35 let	16	20.78%	20.78%
36-45 let	5	6.49%	6.49%
Méně než 18 let	4	5.19%	5.19%
Více než 55 let	3	3.9%	3.9%
46-55 let	2	2.6%	2.6%



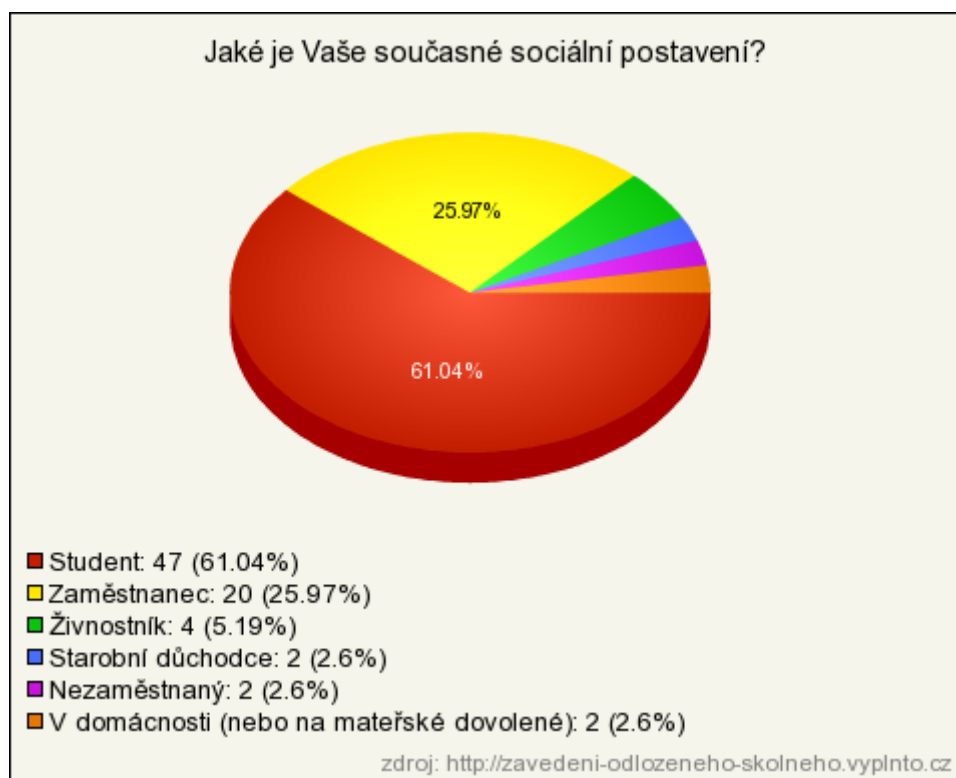
12. Jaké je Vaše nejvyšší dokončené vzdělání? (povinná, seznam - právě jedna)

ODPOVĚĎ	POČET	LOKÁLNĚ	GLOBÁLNĚ
Středoškolské s maturitou (včetně nástavby)	37	48.05%	48.05%
Vysokoškolské do úrovně bakalář	16	20.78%	20.78%
Vysokoškolské	15	19.48%	19.48%
Základní	7	9.09%	9.09%
Vyučen/a bez maturity	2	2.6%	2.6%



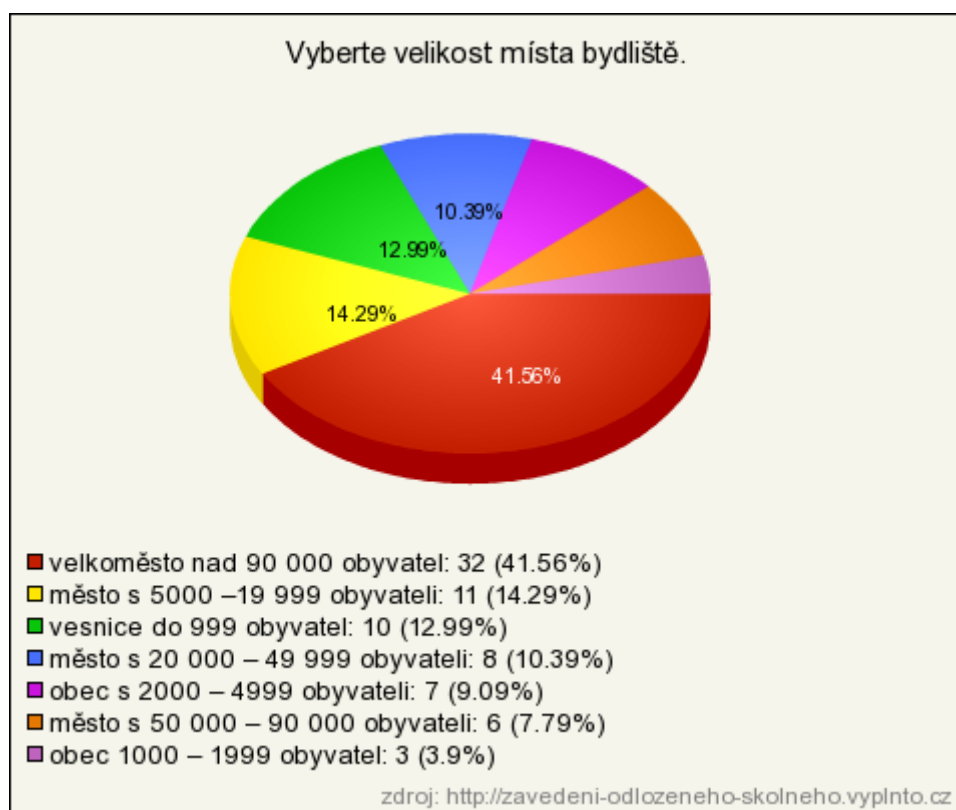
13. Jaké je Vaše současné sociální postavení? (povinná, seznam - právě jedna)

ODPOVĚĎ	POČET	LOKÁLNĚ	GLOBÁLNĚ
Student	47	61.04%	61.04%
Zaměstnanec	20	25.97%	25.97%
Živnostník	4	5.19%	5.19%
Starobní důchodce	2	2.6%	2.6%
Nezaměstnaný	2	2.6%	2.6%
V domácnosti (nebo na mateřské dovolené)	2	2.6%	2.6%



14. Vyberte velikost místa bydliště. (povinná, seznam - právě jedna)

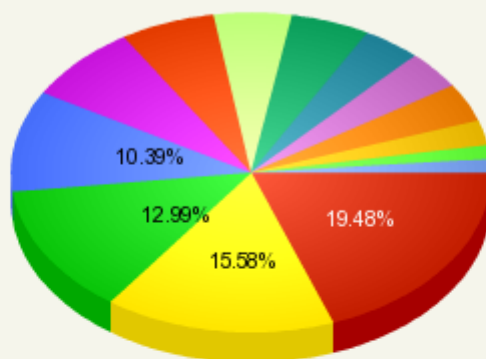
ODPOVĚĎ	POČET	LOKÁLNĚ	GLOBÁLNĚ
velkoměsto nad 90 000 obyvatel	32	41.56%	41.56%
město s 5000 –19 999 obyvateli	11	14.29%	14.29%
vesnice do 999 obyvatel	10	12.99%	12.99%
město s 20 000 – 49 999 obyvateli	8	10.39%	10.39%
obec s 2000 – 4999 obyvateli	7	9.09%	9.09%
město s 50 000 – 90 000 obyvateli	6	7.79%	7.79%
obec 1000 – 1999 obyvatel	3	3.9%	3.9%



15. Uveďte kraj Vašeho bydliště. (povinná, seznam - právě jedna)

ODPOVĚĎ	POČET	LOKÁLNĚ	GLOBÁLNĚ
Moravskoslezský	15	19.48%	19.48%
Hlavní město Praha	12	15.58%	15.58%
Olomoucký	10	12.99%	12.99%
Jihomoravský	8	10.39%	10.39%
Ústecký	6	7.79%	7.79%
Plzeňský	5	6.49%	6.49%
Královéhradecký	4	5.19%	5.19%
Jihočeský	4	5.19%	5.19%
Pardubický	3	3.9%	3.9%
Středočeský	3	3.9%	3.9%
Zlínský	3	3.9%	3.9%
Liberecký	2	2.6%	2.6%
Vysočina	1	1.3%	1.3%
Karlovarský	1	1.3%	1.3%

Uvedte kraj Vašeho bydliště.



- Moravskoslezský: 15 (19.48%)
- Hlavní město Praha: 12 (15.58%)
- Olomoucký: 10 (12.99%)
- Jihomoravský: 8 (10.39%)
- Ústecký: 6 (7.79%)
- Píseňský: 5 (6.49%)
- Královéhradecký: 4 (5.19%)
- Jihočeský: 4 (5.19%)
- Pardubický: 3 (3.9%)
- Středočeský: 3 (3.9%)
- Zlínský: 3 (3.9%)
- Liberecký: 2 (2.6%)
- Vysočina: 1 (1.3%)
- Karlovarský: 1 (1.3%)

zdroj: <http://zavedeni-odlozeneho-skolneho.vyplnto.cz>

Citace

Čakripaloglu, P., Šmahaj, J. – *Zavedení odloženého školného (výsledky průzkumu)*, 2010. Dostupné online na <http://zavedeni-odlozeneho-skolneho.vyplnto.cz>.